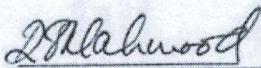




тыс. долл. США	Приме- чание	2023 г.	2022 г.
ДВИЖЕНИЕ ДЕНЕЖНЫХ СРЕДСТВ ОТ ОПЕРАЦИОННОЙ ДЕЯТЕЛЬНОСТИ			
Процентные доходы полученные		46,260	35,793
Процентные расходы выплаченные		(18,515)	(13,195)
Комиссионные доходы полученные		13,114	10,119
Комиссионные расходы выплаченные		(7,993)	(5,702)
Страховые премии полученные		2,174	2,119
Страховые премии, уплаченные перестраховщикам		(1,623)	(1,674)
Страховые претензии выплаченные, нетто		(150)	(73)
Чистые поступления от сделок «спот» с иностранной валютой		13,524	14,435
Поступления по прочим доходам		806	852
Расходы на персонал		(14,822)	(12,190)
Прочие общие и административные расходы		(7,198)	(6,269)
(Увеличение)/уменьшение операционных активов		(55,507)	(2,081)
Кредиты, выданные клиентам		5,001	(5,001)
Депозиты в иностранных банках		5,503	(13,491)
Прочие активы			
Увеличение/(уменьшение) операционных обязательств		(5,552)	7,433
Счета и депозиты банков и прочих финансовых институтов		34,294	80,937
Текущие счета и депозиты клиентов		(486)	1,465
Прочие обязательства			
Чистое поступление денежных средств от операционной деятельности до уплаты налога на прибыль		8,830	93,477
Налог на прибыль уплаченный		(1,488)	(1,593)
Поступление денежных средств от операционной деятельности		7,342	91,884
ДВИЖЕНИЕ ДЕНЕЖНЫХ СРЕДСТВ ОТ ИНВЕСТИЦИОННОЙ ДЕЯТЕЛЬНОСТИ			
Дивиденды, полученные от ассоциированного предприятия	21	290	203
Приобретение инвестиционных ценных бумаг по амортизированной стоимости		(6,334)	-
Погашение инвестиционных ценных бумаг по амортизированной стоимости		-	696
Приобретение основных средств и нематериальных активов		(9,538)	(3,991)
Использование денежных средств в инвестиционной деятельности		(15,582)	(3,092)
ДВИЖЕНИЕ ДЕНЕЖНЫХ СРЕДСТВ ОТ ФИНАНСОВОЙ ДЕЯТЕЛЬНОСТИ			
Размещение/погашение долговых ценных бумаг выпущенных	31.3	(95)	1,298
Погашение обязательств по аренде	31.3	(1,054)	(1,131)
Поступление прочих привлеченных средств	31.3	42,313	13,008
Погашение прочих привлеченных средств	31.3	(12,674)	(26,684)
Погашение субординированного долга		(75)	(57)
Поступление/(использование) денежных средств от/в финансовой деятельности		28,415	(13,566)
Чистое увеличение денежных средств и их эквивалентов		20,175	75,226
Влияние изменений курсов иностранных валют на денежные средства и их эквиваленты		(6,140)	(6,317)
Денежные средства и их эквиваленты на начало года	17	305,838	236,940
Влияние изменений ожидаемых кредитных убытков на денежные средства и их эквиваленты		206	(11)
Денежные средства и их эквиваленты по состоянию на конец года	17	320,079	305,838

Консолидированная финансовая отчетность, представленная на страницах с 15 по 123, была одобрена руководством 25 марта 2024 года и от имени руководства ее подписали:

		
г-н Р. Закир Махмуд Председатель Совета директоров	г-н Ариф Али Председатель Правления	г-н Нурдин Илебаев Руководитель финансовой деятельности