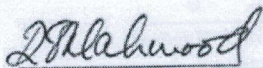

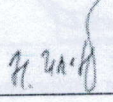


ЗАО «Кыргызский Инвестиционно-Кредитный Банк»
 Консолидированный отчет о прибыли или убытке и прочем совокупном доходе
 за год, закончившийся 31 декабря 2023 года

тыс. долл. США	Приме- чание	2023 г.	*2022 г.
Процентные доходы, рассчитанные с использованием метода эффективной процентной ставки	7	47,866	35,215
Процентные расходы	7	(17,910)	(13,965)
Чистый процентный доход до убытков от формирования резервов под ожидаемые кредитные убытки по процентным активам		29,956	21,250
Восстановление/(формирование) резервов под ожидаемые кредитные убытки по процентным активам	8	556	(4,709)
Чистый процентный доход		30,512	16,541
Комиссионные доходы	9	13,114	10,119
Комиссионные расходы	9	(7,993)	(5,702)
Чистый комиссионный доход		5,121	4,417
Доходы от страховой деятельности	10	2,122	1,913
Расходы на услуги страхования	10	(546)	35
Чистые расходы по договорам перестрахования	10	(1,175)	(1,455)
Результат оказания услуги страхования		401	492
Чистая прибыль от операций с иностранной валютой	11	13,613	13,431
Доля в прибыли ассоциированного предприятия	21	1,728	1,124
Дивидендный доход	21	331	203
Прочие операционные доходы	12	268	1,379
Убыток от модификации условий финансовых активов		(22)	(406)
Операционные доходы до прочих административных расходов, убытка от обесценение нефинансовых активов и налога		51,952	37,181
Восстановление/(начисление) убытков от обесценения	13	935	(590)
Расходы на персонал	14	(14,980)	(13,828)
Прочие общие и административные расходы	15	(12,103)	(9,979)
Прибыль до налогообложения		25,804	12,784
Расход по налогу на прибыль	16	(2,644)	(1,380)
Прибыль за год		23,160	11,404
Прочий совокупный доход			
<i>Статьи, которые реклассифицированы или могут быть впоследствии реклассифицированы в состав прибыли или убытка:</i>			
Курсовые разницы по результатам пересчета операций в иностранной валюте		(345)	(98)
Прочий совокупный доход за год, за вычетом налога на прибыль		(345)	(98)
Итого совокупного дохода за год		22,815	11,306
Прибыль, причитающаяся:			
Акционерам Банка		22,920	11,219
Неконтролирующим долям участия		240	185
		23,160	11,404
Всего совокупного дохода, причитающегося:			
Акционерам Банка		22,684	11,153
Неконтролирующим долям участия		131	153
		22,815	11,306

* Группа первоначально применила МСФО (IFRS) 17 по состоянию на 1 января 2023 года. В соответствии с выбранным методом перехода сравнительная информация была пересчитана. В результате перехода на МСФО (IFRS) 17 Банк изменил порядок представления определенных статей, представление сравнительной информации было изменено соответствующим образом. Примечание 4(п).

Консолидированная финансовая отчетность, представленная на страницах с 15 по 123, была одобрена руководством 25 марта 2024 года и от имени руководства ее подписали:

 г-н Р. Закир Махмуд Председатель Совета директоров	 г-н Ариф Али Председатель Правления	 г-н Нурдин Илебаев Руководитель финансовой деятельности
--	---	---

Показатели консолидированного отчета о прибыли или убытке и прочем совокупном доходе следует рассматривать в совокупности с примечаниями на страницах 15-123, которые являются неотъемлемой частью данной консолидированной финансовой отчетности.