

**ЗАО «В. ЯКОБС - АУДИТ»**



**CJSC «W. JACOBS - AUDIT»**

**ЗАКРЫТОЕ АКЦИОНЕРНОЕ ОБЩЕСТВО  
«МИКРОФИНАНСОВАЯ КОМПАНИЯ «ЭЛЕТ-КАПИТАЛ»**

**ФИНАНСОВАЯ ОТЧЕТНОСТЬ  
ПОДГОТОВЛЕННАЯ В СООТВЕТСТВИИ  
С МЕЖДУНАРОДНЫМИ СТАНДАРТАМИ ФИНАНСОВОЙ ОТЧЕТНОСТИ  
ЗА ГОД, ЗАКОНЧИВШИЙСЯ 31 ДЕКАБРЯ 2024 ГОДА**

**СОДЕРЖАНИЕ**

---

ПОДТВЕРЖДЕНИЕ РУКОВОДСТВА ОБ ОТВЕТСТВЕННОСТИ ЗА ПОДГОТОВКУ И УТВЕРЖДЕНИЕ ФИНАНСОВОЙ ОТЧЕТНОСТИ.....	3
ЗАКЛЮЧЕНИЕ НЕЗАВИСИМЫХ АУДИТОРОВ .....	4
ОТЧЕТ О ФИНАНСОВОМ ПОЛОЖЕНИИ.....	8
ОТЧЕТ О СОВОКУПНОМ ДОХОДЕ .....	9
ОТЧЕТ О ДВИЖЕНИИ ДЕНЕЖНЫХ СРЕДСТВ .....	10
ОТЧЕТ ОБ ИЗМЕНЕНИЯХ В СОБСТВЕННОМ КАПИТАЛЕ .....	11
ПРИМЕЧАНИЯ К ФИНАНСОВОЙ ОТЧЕТНОСТИ .....	12

## ПОДТВЕРЖДЕНИЕ РУКОВОДСТВА ОБ ОТВЕТСТВЕННОСТИ ЗА ПОДГОТОВКУ И УТВЕРЖДЕНИЕ ФИНАНСОВОЙ ОТЧЕТНОСТИ

Нижеследующее заявление сделано с целью разграничения ответственности аудиторов и руководства в отношении финансовой отчетности Закрытого акционерного общества «Микрофинансовая Компания «Элет-Капитал» (далее Компания).

Руководство Компании отвечает за подготовку финансовой отчетности, достоверно отражающей финансовое положение Компании по состоянию на 31 декабря 2024 года, результаты ее деятельности, движения денежных средств и изменения в капитале за год, закончившийся на указанную дату, в соответствии в соответствии с Международными стандартами финансовой отчетности (далее – МСФО).

При подготовке финансовой отчетности руководство несет ответственность за:

- выбор надлежащих принципов бухгалтерского учета и их последовательное применение;
- применение обоснованных суждений и оценок;
- ведение бухгалтерского учета в соответствии с законодательством Кыргызской Республики
- соблюдение требований МСФО и раскрытие всех существенных отклонений от МСФО в примечаниях к финансовой отчетности;
- подготовку финансовой отчетности, исходя из допущения, что Компания будет продолжать свою деятельность в обозримом будущем, за исключением случаев, когда такое допущение неправомерно.

Руководство также несет ответственность за:


- разработку, внедрение и обеспечение функционирования эффективной и надежной системы внутреннего контроля в Компании;
- поддержание системы бухгалтерского учета, позволяющей в любой момент с достаточной степенью точности подготовить информацию о финансовом положении Компании и обеспечить соответствие финансовой отчетности требованиям МСФО;
- принятие мер в пределах своей компетенции для обеспечения сохранности активов Компании;
- выявление и предотвращение фактов мошенничества, ошибок и прочих злоупотреблений.

Настоящая финансовая отчетность за год, закончившийся 31 декабря 2024 года, утверждена Председателем Правления ЗАО «Микрофинансовая Компания «Элет-Капитал» 07 марта 2025 года.

Мы, нижеподписавшиеся, удостоверяем правильность и достоверность отражения данных о финансовом состоянии ЗАО «Микрофинансовая Компания «Элет-Капитал».

  
Камчыбеков Э.С.  
Генеральный директор



  
Казакова А.Ж.  
Главный бухгалтер



ЖАБЫК АКЦИОНЕРДИК КООМУ «В. ЯКОБС - АУДИТ»

Кыргызская Республика, г. Бишкек, ул. Салиевой, 72

Кыргыз Республикасы, Бишкек ш., Салиевой көч., 72  
Тел./Tel.: (+996 312) 367 370; Факс/Fax: (+996 312) 367 441  
jacobs@jacobs-audit.kg www.jacobs-audit.kg

72, Salieva street, Bishkek, Kyrgyz Republic

ИНН 01204199510045

Код ОКПО 20973319

№ A-08 07 марта 2025

ЗАКЛЮЧЕНИЕ НЕЗАВИСИМЫХ АУДИТОРОВ

АКЦИОНЕРАМ  
ЗАО «МИКРОФИНАНСОВАЯ КОМПАНИЯ «ЭЛЕТ-КАПИТАЛ»

Заключение по результатам аудита финансовой отчетности

**Мнение**

Мы, ЗАО «В.Якобс-Аудит» провели аудит прилагаемой финансовой отчетности ЗАО «Микрофинансовая Компания «Элет-Капитал», состоящей из отчета о финансовом положении на 31 декабря 2024 года, отчета о совокупном доходе, отчета о движении денежных средств, отчета об изменениях в собственном капитале, а также кратко изложения основных принципов учетной политики и прочих примечаний к данной финансовой отчетности за год, закончившийся 31 декабря 2024 года.

По нашему мнению, финансовая отчетность ЗАО «Микрофинансовая Компания «Элет-Капитал» (далее Компания), отражает достоверно во всех существенных аспектах финансовое положение Компании по состоянию на 31 декабря 2024 года, результаты ее хозяйственной деятельности и движение денежных средств за год, закончившийся 31 декабря 2024 года в соответствии с Международными стандартами финансовой отчетности.

**Основание для выражения мнения**

Мы провели аудит в соответствии с Международными стандартами аудита. Наши обязанности в соответствии с этими стандартами изложены в разделе «Ответственность аудитора за аудит финансовой отчетности» настоящего заключения. Мы независимы по отношению к Компании в соответствии с Кодексом этики профессиональных бухгалтеров Совета по международным этическим стандартам для бухгалтеров (Кодекс СМЭСБ) и нами выполнены прочие этические обязанности в соответствии с Кодексом СМЭСБ. Мы полагаем, что полученные нами аудиторские доказательства являются достаточными и надлежащими, чтобы служить основанием для выражения нашего мнения.

**Ключевые вопросы аудита**

Ключевые вопросы аудита - это вопросы, которые, согласно нашему профессиональному суждению, являлись наиболее значимыми для нашего аудита финансовой отчетности за текущий период. Эти вопросы были рассмотрены в контексте нашего аудита финансовой отчетности в целом и при формировании нашего мнения об этой отчетности, и мы не выражаем отдельного мнения по этим вопросам. Мы определили указанные ниже вопросы как ключевые вопросы аудита, информацию о которых необходимо сообщить в нашем заключении.

**Ожидаемые кредитные убытки**

В соответствии с МСФО (IFRS) 9 «Финансовые инструменты» Компании следует оценивать наличие объективных свидетельств того, что финансовые активы, оцениваемые по амортизированной стоимости, обесценились. Такой тест на обесценение оказался существенным для целей нашего аудита, так как процесс оценки является сложным и требующим применения профессионального суждения, включая оценку признаков увеличения кредитного риска, вероятности дефолта и определения уровня потерь при дефолте. В финансовой отчетности Компании основную часть финансовых активов, оцениваемых по амортизированной стоимости составляют «Кредиты, предоставленные клиентам». Раскрытия Компании в отношении «Кредитов, предоставленных клиентам», представлено в Примечании 10 к финансовой отчетности.

Мы проанализировали методологию оценки Руководством ожидаемых кредитных убытков Компании, изучили применяемые модели для расчета ожидаемых кредитных убытков, а также протестировали арифметическую точность применяемых расчетов. Мы оценили основные допущения и суждения Руководства Компании, лежащие в основе оценки ожидаемых кредитных убытков и проверили последовательность их применения. В ходе проверки основных допущений и применяемых методов оценки мы убедились в обоснованности суждений Руководства Компании.

## **Ответственность руководства и лиц, отвечающих за корпоративное управление, за финансовую отчетность**

Руководство Компании несет ответственность за подготовку и достоверное представление указанной финансовой отчетности в соответствии с Международными стандартами финансовой отчетности, а также за обеспечение системы внутреннего контроля, которую Руководство считает необходимой для подготовки финансовой отчетности, не содержащей существенных искажений ни вследствие финансовых злоупотреблений, ни вследствие ошибок.

При подготовке финансовой отчетности Руководство несет ответственность за оценку способности Компании продолжать непрерывно свою деятельность, за раскрытие в соответствующих случаях сведений, относящихся к непрерывности деятельности, и за составление отчетности на основе допущения о непрерывности деятельности, за исключением случаев, когда Руководство намеревается ликвидировать Компанию, прекратить ее деятельность или когда у него отсутствует какая-либо иная реальная альтернатива, кроме ликвидации или прекращения деятельности.

Лица, отвечающие за корпоративное управление, несут ответственность за надзор за подготовкой финансовой отчетности Компании.

## **Ответственность аудитора за аудит финансовой отчетности**

Наша цель состоит в получении разумной уверенности в том, что финансовая отчетность не содержит существенных искажений вследствие недобросовестных действий или ошибок, и в выпуске аудиторского заключения, содержащего наше мнение. Разумная уверенность представляет собой высокую степень уверенности, но не является гарантией того, что аудит, проведенный в соответствии с Международными стандартами аудита, всегда выявляет существенные искажения при их наличии. Искажения могут быть результатом недобросовестных действий или ошибок и считаются существенными, если можно обоснованно предположить, что в отдельности или в совокупности они могут повлиять на экономические решения пользователей, принимаемые на основе этой финансовой отчетности.

В рамках аудита, проводимого в соответствии с Международными стандартами аудита, мы применяем профессиональное суждение и сохраняем профессиональный скептицизм на протяжении всего аудита. Кроме того, мы выполняем следующее:

- выявляем и оцениваем риски существенного искажения финансовой отчетности вследствие недобросовестных действий или ошибок; разрабатываем и проводим аудиторские процедуры в ответ на эти риски; получаем аудиторские доказательства, являющиеся достаточными и надлежащими, чтобы служить основанием для выражения нашего мнения. Риск необнаружения существенного искажения в результате недобросовестных действий выше, чем риск необнаружения существенного искажения в результате ошибки, так как недобросовестные действия могут включать сговор, подлог, умышленный пропуск, искаженное представление информации или действия в обход системы внутреннего контроля;
- получаем понимание системы внутреннего контроля, имеющей значение для аудита, с целью разработки аудиторских процедур, соответствующих обстоятельствам, но не с целью выражения мнения об эффективности системы внутреннего контроля Компании;
- оцениваем надлежащий характер применяемой учетной политики и обоснованность бухгалтерских оценок и соответствующего раскрытия информации, подготовленного Руководством Компании;
- делаем вывод о правомерности применения Руководством Компании допущения о непрерывности деятельности, а на основании полученных аудиторских доказательств – вывод о том, имеется ли существенная неопределенность в связи с событиями или условиями, в результате которых могут возникнуть значительные сомнения в способности Компании продолжать непрерывно свою деятельность. Если мы приходим к выводу о наличии существенной неопределенности, мы должны привлечь внимание в нашем аудиторском заключении к соответствующему раскрытию информации в финансовой отчетности или, если такое раскрытие информации является ненадлежащим, модифицировать наше мнение. Наши выводы основаны на аудиторских доказательствах, полученных до даты нашего аудиторского заключения. Однако будущие события или условия могут привести к тому, что Компания утратит способность продолжать непрерывно свою деятельность;
- проводим оценку представления финансовой отчетности в целом, ее структуры и содержания, включая раскрытие информации, а также того, представляет ли финансовая отчетность лежащие в ее основе операции и события так, чтобы было обеспечено их достоверное представление.

Мы осуществляем информационное взаимодействие с лицами, отвечающими за корпоративное управление, доводя до их сведения, помимо прочего, информацию о запланированном объеме и сроках аудита, а также о существенных замечаниях по результатам аудита, в том числе о значительных недостатках системы внутреннего контроля, которые мы выявляем в процессе аудита.

Мы также предоставляем лицам, отвечающим за корпоративное управление, заявление о том, что мы соблюдали все соответствующие этические требования в отношении независимости и информировали этих лиц обо всех взаимоотношениях и прочих вопросах, которые можно обоснованно считать оказывающими влияние на независимость аудитора, а в необходимых случаях – о соответствующих мерах предосторожности.

## **Заключение по результатам проведения процедур в соответствии с требованиями Национального банка Кыргызской Республики**

Руководство Компании несет ответственность за выполнение Компанией нормативных требований, установленных Национальным банком Кыргызской Республики, а также за соответствие системы внутреннего контроля Компании предъявляемым требованиям.

В соответствии с Положением «О минимальных требованиях к внешнему аудиту банков и других финансово-кредитных организаций, лицензируемых Национальным банком Кыргызской Республики», утвержденным постановлением Правления Национального банка Кыргызской Республики от 15 июня 2017 года № 2017-П-12/25-2, в ходе аудита финансовой отчетности Компании мы рассмотрели следующие основные аспекты:

- соответствие учета и классификации активов Компании законодательству Кыргызской Республики, нормативным требованиям Национального банка, учетной политике и внутренним процедурам Компании;
- соответствие учета и раскрытия операций со связанными сторонами соответствующим требованиям;
- организацию средств контроля, включая: адекватность структуры управления Компании видам и объемам выполняемых операций; контроля за отражением операций в учете и за подготовкой финансовой отчетности; включая мероприятия направленные на улучшение системы внутреннего контроля;
- соответствие операций и процедур проведения операций Компании по осуществлению платежей и расчетов законодательству Кыргызской Республики и нормативным требованиям Национального банка.

Указанная проверка ограничивалась такими выбранными на основе нашего суждения процедурами, как запросы подтверждений, анализ, изучение документов, сравнение внутренних процедур и политик Компании с требованиями законодательства Кыргызской Республики, в том числе нормативными требованиями Национального банка Кыргызской Республики; а также пересчет, сравнение числовых показателей и иной информации. Наблюдения, выявленные в ходе проведения аудита, были обсуждены с руководством Компании и представлены в Письме Руководству.

По итогам проведенной проверки нами установлено следующее:

- *В части соответствия учета и классификации активов Компании законодательству Кыргызской Республики, нормативным требованиям Национального банка, учетной политике и внутренним процедурам Компании*

Классификация финансовых активов проводится в соответствии с требованиями МСФО (IFRS) 9 «Финансовые инструменты». Мы провели анализ ключевых вопросов методологии Компании в отношении оценки ожидаемых кредитных убытков установленным требованиям. Для оценки адекватности созданных резервов под ожидаемые кредитные убытки мы на выборочной основе проанализировали кредитный портфель Компании, протестировали наличие оснований для изменения кредитного качества финансовых активов посредством анализа финансовой и нефинансовой информации, а также допущений и профессиональных суждений, использованных Компанией, мы оценили допущения, использованные Компанией для оценки будущих денежных потоков, включая оценку стоимости и сроков реализации залогового обеспечения.

Компанией проводится периодическая сверка остатков по счетам активов и обязательств, включая сверку средств, размещенных на банковских счетах, сверку кредитной задолженности заемщиков, проводятся процедуры подтверждения остатков по привлеченным средствам.

- *В части соответствия учета и раскрытия операций со связанными сторонами соответствующим требованиям*

Аудиторские процедуры включали изучение взаимоотношений и операций Компании со связанными сторонами, выявление значительных операций между связанными сторонами, оценку достаточности раскрытия информации в примечаниях к финансовой отчетности Компании. Операции со связанными сторонами совершаются в соответствии с требованиями Национального Банка Кыргызской Республики, внутренними политиками и положениями Компании. Операции со связанными сторонами раскрыты в соответствии с требованиями МСФО (IAS) 24 «Раскрытие информации о связанных сторонах».

- *В части организации средств контроля, включая: адекватность структуры управления Компании видам и объемам выполняемых операций; контроля за отражением операций в учете и за подготовкой финансовой отчетности; включая мероприятия направленные на улучшение системы внутреннего контроля*

Структура управления Компании соответствует видам и объемам выполняемых операций. Решения по основным направлениям деятельности принимаются лицами, работа которых осуществляется согласно внутренним нормативным документам. Обязанности сотрудников осуществляются в соответствии с Должностными инструкциями и Положениями об отделах. Система внутреннего контроля включает риск-менеджера, службу внутреннего аудита и комплаенс-контролера, а также другие структурные подразделения в рамках своих полномочий и средств контроля, описанных в соответствующих внутренних нормативных документах. Служба внутреннего аудита подотчетна Совету Директоров. Риск-менеджер и комплаенс-контролер осуществляют мониторинг и оценку рисков, участвуют в разработке и оптимизации бизнес-процессов, и процедур Компании с целью минимизации рисков.

В Компании организована система обмена информацией между подразделениями и система подготовки информации органам управления, позволяющие своевременно принимать необходимые управленческие решения.



- В части соответствия операций и процедур проведения операций Компании по осуществлению платежей и расчетов законодательству Кыргызской Республики и нормативным требованиям Национального банка.

На основе выборочной проверки установлено, что операции Компании осуществляются своевременно, Компания обеспечивает соответствие бумажных платежных документов их электронным аналогам. Разработаны и внедрены требования конфиденциальности и безопасности при проведении платежей.



Ростокина Г.Р. Аудитор, СІРА,  
Руководитель аудита, по результатам которого выпущен настоящее аудиторское заключение  
Директор ЗАО «В. Якобс-Аудит»

ИРН № 11046, Квалификационный сертификат аудитора № 00090 от 27.01.2005 г.

Кыргызская Республика, 720051,  
г. Бишкек, ул. Салиевой, д.72

07 марта 2025 года

**ОТЧЕТ О ФИНАНСОВОМ ПОЛОЖЕНИИ**


на 31 декабря 2024 года

	Прим.	31 декабря 2024	31 декабря 2023
<b>АКТИВЫ:</b>			
Денежные средства и их эквиваленты	6	194,782	113,202
Средства в банках и в финансово-кредитных учреждениях	7	69,524	26,187
Долговые ценные бумаги	8	15,884	48,800
Финансовые активы, оцениваемые по справедливой стоимости через прибыль или убыток	9	-	7,927
Кредиты, предоставленные клиентам	10	3,418,067	2,979,217
Основные средства и нематериальные активы	11	57,318	61,789
Активы в форме права пользования	12	24,704	18,004
Долгосрочные активы, предназначенные для продажи	13	-	1,362
Прочие активы	14	9,512	5,243
<b>ВСЕГО АКТИВЫ</b>		<b>3,789,791</b>	<b>3,261,731</b>
<b>ОБЯЗАТЕЛЬСТВА И КАПИТАЛ:</b>			
<b>Обязательства:</b>			
Средства банков и других финансово-кредитных учреждений	15	2,935,763	2,563,142
Финансовые обязательства, оцениваемые по справедливой стоимости через прибыль или убыток	9	7,834	-
Выпущенные облигации	16	91,364	49,607
Обязательства по аренде	12	26,101	20,565
Текущие обязательства по налогу на прибыль	17	6,253	3,318
Отложенные налоговые обязательства	17	111	110
Прочие обязательства	18	53,198	45,054
<b>Итого Обязательства</b>		<b>3,120,624</b>	<b>2,681,796</b>
<b>Капитал:</b>			
Акционерный капитал	19	418,322	418,322
Нераспределенная прибыль		250,845	161,613
<b>Итого Капитал</b>		<b>669,167</b>	<b>579,935</b>
<b>ВСЕГО ОБЯЗАТЕЛЬСТВА И КАПИТАЛ</b>		<b>3,789,791</b>	<b>3,261,731</b>


\* Стоимость активов, сформированных с учетом требований Национального Банка Кыргызской Республики, составляет на 31 декабря 2024 года.:

- Денежные средства 194,852 тыс.сом,
- Средства в банках и в финансово-кредитных учреждениях 69,549 тыс.сом.
- Ценные бумаги 15,890 тыс.сом.
- Кредиты, предоставленные клиентам 3,384,110 тыс.сом.

Соответственно нераспределенная прибыль, сформированная с учетом требований Национального Банка Кыргызской Республики, составляет на 31 декабря 2024 года 220,373 тыс.сом.

  
 Камчыбеков Э.С.  
 Генеральный директор



  
 Казакова А.Ж.  
 Главный бухгалтер

**В.АКОВС-АУДИТ**



## ОТЧЕТ О СОВОКУПНОМ ДОХОДЕ


за год, закончившийся 31 декабря 2024 года

	Прим.	Год, закончившийся 31 декабря 2024	Год, закончившийся 31 декабря 2023
Процентные доходы	22	1,087,968	865,554
Процентные расходы	22	(545,055)	(424,532)
Чистый процентный доход до формирования резерва под обесценение	22	542,913	441,022
(Формирование)/восстановление резерва под обесценение активов, по которым начисляются проценты	23	(16,628)	(15,932)
<b>Чистый процентный доход</b>		<b>526,285</b>	<b>425,090</b>
Прочие доходы/ (расходы)	24	6,754	5,958
Чистый доход / (убыток) по операциям с производными финансовыми инструментами	25	(23,906)	(35,215)
Чистый доход / (убыток) по операциям с иностранной валютой		1,904	(863)
(Формирование)/восстановление резервов под обесценение по прочим операциям	23	(1,312)	(763)
Операционные расходы	26	(374,763)	(266,263)
<b>Прибыль до налога на прибыль</b>		<b>134,962</b>	<b>127,944</b>
Расходы по налогу на прибыль	17	(17,078)	(13,336)
<b>Прибыль/(убытки) за год</b>		<b>117,884</b>	<b>114,608</b>
<b>Прочий совокупный доход</b>		<b>-</b>	<b>-</b>
<b>Итого совокупный доход/(убыток) за год</b>		<b>117,884</b>	<b>114,608</b>
Прибыль/ (убыток) на акцию (сом)	20	436.61	670.88

\* Прибыль, сформированная с учетом расходов на резервы под обесценение кредитов по требованию Национального Банка Кыргызской Республики, составляет за 2024 год 109,713 тыс. сом.

  
 Камчыбеков Э.С.  
 Генеральный директор



  
 Казакова А.Ж.  
 Главный бухгалтер

**В.ЯКОБС-АУДИТ**

**ОТЧЕТ О ДВИЖЕНИИ ДЕНЕЖНЫХ СРЕДСТВ**  
 за год, закончившийся 31 декабря 2024 года

	Прим.	Год, закончившийся 31 декабря 2024	Год, закончившийся 31 декабря 2023
<b>Денежные средства от операционной деятельности:</b>			
Доходы, полученные от финансирования		1,092,402	870,159
Проценты и комиссии уплаченные		(491,229)	(395,094)
Прочие доходы/расходы		3,348	-
Операционные расходы		(410,739)	(282,513)
Налог на прибыль уплаченный		(14,142)	(11,200)
<b>Денежные средства от операционной деятельности до изменений операционных активов и обязательств</b>		<b>179,640</b>	<b>181,352</b>
<b>Изменения операционных активов и обязательств:</b>			
Кредиты выданные		(4,000,498)	(3,573,553)
Кредиты погашенные		3,545,431	2,723,087
Чистый прирост прочих активов		(2,300)	(18,838)
Чистый прирост прочих обязательств		14,993	6,180
<b>Чистая сумма денежных средств от операционной деятельности</b>		<b>(262,734)</b>	<b>(681,772)</b>
<b>Денежные средства от инвестиционной деятельности:</b>			
Поступления от продажи/ погашения ценных бумаг		35,600	-
Прочие доходы		-	2,763
Размещенные депозиты		(52,620)	(25,864)
Погашение депозитов		8,594	45,411
Поступления от продажи основных средств		400	-
Приобретение основных средств		(11,085)	(13,892)
<b>Чистая сумма денежных средств от инвестиционной деятельности</b>		<b>(19,111)</b>	<b>8,418</b>
<b>Денежные средства от финансовой деятельности:</b>			
Привлеченные средства (кредиты полученные)		1,780,968	1,805,965
Выплаты по полученным кредитам и займам		(1,419,032)	(1,127,745)
Выпущенные облигации		41,151	48,849
Выплата обязательств по аренде		(11,376)	(8,150)
Выплаченные дивиденды		(28,652)	(19,422)
<b>Чистая сумма денежных средств от финансовой деятельности</b>		<b>363,059</b>	<b>699,497</b>
Влияние изменения валютных курсов		360	(863)
<b>Чистое изменение в состоянии денежных средств</b>		<b>81,574</b>	<b>25,280</b>
<b>Денежные средства и их эквиваленты на начало отчетного периода</b>	6	<b>113,278</b>	<b>87,998</b>
<b>Денежные средства и их эквиваленты на конец отчетного периода</b>	6	<b>194,852</b>	<b>113,278</b>

  
 Камчыбеков Э.С.  
 Генеральный директор



  
 Казакова А.Ж.  
 Главный бухгалтер

**ВЯКОВС-АУДИТ**




**ОТЧЕТ ОБ ИЗМЕНЕНИЯХ В СОБСТВЕННОМ КАПИТАЛЕ**  
 за год, закончившийся 31 декабря 2024 года

	Простые акции	Нераспределенная прибыль	Итого
На 31 декабря 2022 года	154,934	329,815	484,749
Эмиссия акций	263,388	(263,388)	-
Выплаченные дивиденды	-	(19,422)	(19,422)
Совокупная прибыль за год	-	114,608	114,608
На 31 декабря 2023 года	418,322	161,613	579,935
Выплаченные дивиденды	-	(28,652)	(28,652)
Совокупная прибыль за год	-	117,884	117,884
На 31 декабря 2024 года	418,322	250,845	669,167

  
 Камчыбеков Э.С.  
 Генеральный директор



  
 Казакова А.Ж.  
 Главный бухгалтер



## **ПРИМЕЧАНИЯ К ФИНАНСОВОЙ ОТЧЕТНОСТИ**

### **1. ОСНОВНЫЕ НАПРАВЛЕНИЯ ДЕЯТЕЛЬНОСТИ**

Закрытое акционерное общество «Микрофинансовая Компания «Элет-Капитал» (далее Компания) была создана в форме открытого акционерного общества в сентябре 2005 года. В 2006 году Компания была перерегистрирована в общество с ограниченной ответственностью «Микрокредитная компания «Элет-Капитал». 28 февраля 2019 г. Компания была преобразована в закрытое акционерное общество микрофинансовая компания. Последняя перерегистрация 4 июня 2024 года, регистрационный номер 53891-3301-ЗАО.

Компания осуществляет свою деятельность на основе лицензий, выданных Национальным Банком Кыргызской Республики, №013 и №013/1 от 30 марта 2018 года.

Основным видом деятельности Компании является микрокредитование физических и юридических лиц на основе срочности, платности и возвратности, осуществляемое в соответствии с политикой Компании, за счет собственных средств либо средств донорских организаций, местных и международных финансовых организаций.

Основной целью Компании является получение прибыли в соответствии с требованиями действующего законодательства Кыргызской Республики посредством осуществления доступных услуг микрокредитования.

В ходе реализации своих целей Компания привлекает денежные средства местных и международных финансовых организаций для дальнейшего предоставления потребительских кредитов населению и субъектам малого и среднего бизнеса на условиях срочности, платности и возвратности.

Акционерами Компании являются три физических лица граждане Кыргызской Республики, имеющие долю в размере 72.80%, и ОсОО «БОПА ПТЕ.ЛТД» (Сингапур), доля которой составляет 27.20%.

Компания является членом Ассоциации микрофинансовых организаций Кыргызской Республики и членом Ассоциации финансово-кредитных организаций Кредитно-информационное бюро «Ишеним».

Головной офис находится по адресу: г. Бишкек, ул. Московская 125.

Компания имеет 4 представительства и 23 филиалов в различных областях Кыргызской Республики.

В Компании насчитывалось 298 сотрудника на 31 декабря 2024 года. (На 31 декабря 2023 года: 316 сотрудников).

#### ***Отношения с Государством***

Государство влияет на операционную деятельность Компании по вопросам регулирования и предоставления лицензий/свидетельств через Национальный Банк Кыргызской Республики (далее НБКР). Регулирование может осуществляться, в случае необходимости, через проверки НБКР.

### **2. ЭКОНОМИЧЕСКАЯ СРЕДА, В КОТОРОЙ КОМПАНИЯ ОСУЩЕСТВЛЯЕТ СВОЮ ДЕЯТЕЛЬНОСТЬ**

Экономические условия в Кыргызской Республике в отчетном периоде были аналогичны экономическим условиям в предыдущем периоде. Геополитическая нестабильность (военный конфликт на территории Украины) оказывает серьезное экономическое воздействие, включая вопросы санкционной политики в отношении Российской Федерации. Данная ситуация продолжает оказывать значительное влияние на рынок Кыргызской Республики.

Социально-политическая ситуация в отчетном периоде характеризуется относительной стабильностью. Правительство продолжает масштабную борьбу с коррупцией и организованной преступностью. Деловое сообщество следит за макроэкономической и государственной политикой. Государственные органы заявляют приверженность взвешенной экономической стратегии, значительном увеличении числа налогоплательщиков за счет внедрения новых технологий (карты, цифровые услуги и т.д.), что приводит к снижению теневой экономики.

Законы и нормативные акты, влияющие на бизнес в Кыргызской Республике, продолжают меняться. Будущее направление развития Кыргызской Республики в большой степени зависит от налоговой и денежно-кредитной политики государства, принимаемых законов и нормативных актов, а также изменений политической ситуации в стране.

Руководство Компании оценивает негативное влияние указанных событий на ее деятельность, однако расчетные оценки потенциального влияния экономических условий на балансовую стоимость активов и обязательств, а также статей доходов и расходов не могут быть произведены с достаточной степенью уверенности. На дату утверждения данной финансовой отчётности Руководство Компании располагает разумными ожиданиями, что Компания обладает достаточными ресурсами для продолжения функционирования в ожидаемом будущем. В связи с этим данная финансовая отчётность подготовлена на основе принципа непрерывно действующей Компании и не включает каких-либо корректировок, которые могли бы понадобиться в случае, если Компания не сможет продолжить свою деятельность на непрерывной основе.

### **3. ОСНОВЫ ПРЕДСТАВЛЕНИЯ ФИНАНСОВОЙ ОТЧЕТНОСТИ**

#### **Основные принципы бухгалтерского учета**

Финансовая отчетность подготовлена в соответствии с Международными Стандартами Финансовой Отчетности (далее МСФО).

Основополагающими допущениями составления финансовой отчетности являются метод начисления и допущение о непрерывности деятельности.

Финансовая отчетность Компании включает в себя следующие виды отчетности:

- Отчет о финансовом положении;
- Отчет о совокупном доходе;
- Отчет о движении денежных средств;
- Отчет об изменениях в собственном капитале;
- Примечания к финансовой отчетности

Показатели финансовой отчетности представлены последовательно по состоянию на 31 декабря 2024 года и 31 декабря 2023 года. По каждому числовому показателю отчетности приведены сопоставимые показатели предыдущего отчетного периода. Каждая существенная статья в финансовой отчетности раскрыта и представлена отдельно, несущественные статьи сгруппированы.

Данная финансовая отчетность была подготовлена в соответствии с принципом оценки по исторической стоимости, за исключением следующих статей: земля и здания оценивались по переоцененной стоимости, инвестиции в прочие предприятия, представляющие собой акции предприятий, оценивались по справедливой стоимости через прочий совокупный доход.

### **Функциональная валюта и валюта представления финансовой отчетности**

#### *Функциональная валюта*

Национальной валютой Кыргызской Республики является Кыргызский сом (далее - «сом»). Руководство определило сом в качестве функциональной валюты, так как сом отражает экономическую сущность событий и обстоятельств Компании, влияющих на его деятельность. Сделки в других валютах рассматриваются как сделки в иностранной валюте.

#### *Валюта представления*

Сом является валютой представления в целях данной финансовой отчетности. Все данные, представленные в сомах, округлены с точностью до целых тысяч сомов, если не указано иное.

## **4. ПРИНЦИПЫ УЧЕТНОЙ ПОЛИТИКИ**

Принципы учета, принятые при подготовке финансовой отчетности, соответствуют принципам, применявшимся при подготовке годовой финансовой отчетности Компании за год, завершившийся 31 декабря 2023 года, за исключением принятия новых стандартов и интерпретаций, описанных ниже, начиная с 1 января 2024 года.

### **а) Изменения в международных стандартах финансовой отчетности**

#### **(I) Стандарты, изменения и разъяснения, применимые по состоянию или после 1 января 2024 года**

Применение нижеследующих стандартов, дополнений к стандартам и разъяснений стало обязательным в отчетном периоде:

- Поправки к МСФО (IAS) 7 и МСФО (IFRS) 7 Механизмы финансирования поставщиков
- Поправка к МСФО (IAS) 1 «Представление финансовой отчетности» - Классификация долгосрочных обязательств с учетом ковенантов
- Поправка к МСФО (IFRS) 16 «Аренда» - Арендное обязательство в сделках по продаже с обратной арендой
- IFRS (МСФО) S1 и S2 в системе отчетности об устойчивом развитии

Вступившие в силу стандарты, дополнения и разъяснения не оказали на финансовую отчетность Компании существенного влияния.

#### **(II) Стандарты, изменения и разъяснения, выпущенные, но не обязательные для применения в отчетном периоде**

Стандарты, изменения и интерпретации, перечисленные ниже, не были применены в данной финансовой отчетности. Впоследствии они могут привести к изменениям в учетной политике и дополнительному раскрытию информации в примечаниях.

<b>Стандарт/ Интерпретация</b>	<b>Применяется к годовым периодам, начиная с или после</b>
Поправки к МСФО (IAS) 21 «Влияние изменений валютных курсов»: Недостаточная конвертируемость валют	Январь 1, 2025
Поправки к МСФО (IFRS) 9 «Финансовые инструменты» и МСФО (IFRS) 7 Финансовые инструменты: раскрытие информации»: МСФО (IFRS) 18 «Представление и раскрытие информации в финансовой отчетности»	Январь 1, 2026
МСФО (IFRS) 19 «Дочерние компании не являющиеся публичными: раскрытие информации»	Январь 1, 2027

Компания намерена применять новые стандарты, дополнения к стандартам и интерпретации с даты, когда их применение станет обязательным.

Компания полагает, что принятие указанных стандартов и поправок к стандартам не окажет существенного влияния на представление финансовой отчетности.

**б) Пересчёт иностранной валюты**

Операции в иностранной валюте отражаются по обменному курсу Национального Банка Кыргызской Республики, действующему на день операции. Курсовая разница, возникающая в результате проведения расчётов по операциям в иностранной валюте, включается в отчёт о совокупном доходе по обменному курсу, действующему на дату операции.

Неденежные статьи в иностранной валюте, учтённые по справедливой стоимости, предоставляются на основе валютных курсов, которые действовали на момент определения стоимости. Неденежные статьи по резервам на обесценение активов, имеющих эквивалент в иностранной валюте, подлежат переоценке при изменении официального обменного курса. Прибыли/убытки от переоценки отражаются в отчёте о совокупном доходе.

Денежные активы и обязательства в иностранной валюте переводятся в сомы по официальному обменному курсу Национального Банка Кыргызской Республики на дату составления отчетности.

Официальный обменный курс:

<b>Наименование валюты</b>	<b>31 декабря 2024</b>	<b>31 декабря 2023</b>
Доллар США	87.0000	89.0853
Евро	90.5844	98.5328
Российский рубль	0.8292	0.9935
Тенге	0.1660	0.1960

В настоящее время сом не является свободно конвертируемой валютой в странах за пределами Кыргызской Республики.

**в) Денежные средства, их эквиваленты**

В целях составления отчета о финансовом положении денежные средства и их эквиваленты включают наличные денежные средства в кассе и остатки на счетах в коммерческих банках Кыргызской Республики.

По состоянию на конец отчетного периода денежных средств и их эквивалентов, в отношении которых имеются какие-либо ограничения на их использование, у Компании нет.

**г) Отчет о движении денежных средств**

Прилагаемый отчет о движении денежных средств подготовлен по прямому методу.

В отчете о движении денежных средств Компания классифицирует:

- (а) денежные платежи в отношении основной суммы обязательства по аренде в составе финансовой деятельности;
- (б) денежные платежи в отношении процентов по обязательству по аренде с применением требований МСФО (IAS) 7 «Отчет о движении денежных средств» для уплаченных процентов; и
- (с) платежи по краткосрочной аренде, платежи по аренде активов с низкой стоимостью и переменные арендные платежи, не включенные в оценку обязательства по аренде, в составе операционной деятельности.

**д) Финансовые инструменты**

*Классификация финансовых активов*

При первоначальном признании финансовый актив классифицируется как оцениваемый по амортизированной стоимости, или по справедливой стоимости через прибыль или убыток.

Финансовый актив оценивается по амортизированной стоимости, если он одновременно отвечает двум условиям и не отнесен в категорию оцениваемых по справедливой стоимости через прибыль или убыток:

- (а) финансовый актив удерживается в рамках бизнес-модели, целью которой является удержание финансовых активов для получения предусмотренных договором денежных потоков, и
- (б) договорные условия финансового актива обуславливают получение в указанные даты денежных потоков, являющихся исключительно платежами в счет основной суммы долга и процентов на непогашенную часть основной суммы долга;

Финансовые активы не реклассифицируются после их первоначального признания, за исключением периода после изменения бизнес-модели для управления финансовыми активами.

Компания оценивает цель бизнес-модели, в которой актив удерживается на уровне портфеля, на основе всех соответствующих доказательств деятельности, которую Компания намерена осуществить для достижения цели, установленной для портфеля, имеющегося на дату проведения оценки.

*Оценка бизнес-модели*

Компания проводит оценку цели бизнес-модели, в рамках которой удерживается актив, на уровне портфеля финансовых инструментов, поскольку это наилучшим образом отражает способ управления бизнесом и предоставления информации руководству. При этом рассматривается следующая информация:



- Политики и цели, установленные для данного портфеля финансовых активов, а также действие указанных политик на практике. В частности, ориентирована ли стратегия руководства на получение процентного дохода, предусмотренного договором, поддержание определенной структуры процентных ставок, обеспечение соответствия сроков погашения финансовых активов срокам погашения финансовых обязательств, используемых для финансирования данных активов, или реализацию денежных потоков посредством продажи активов.
- Каким образом оценивается результативность портфеля и каким образом эта информация сообщается руководству Компании.
- Риски, которые влияют на результативность бизнес-модели (и финансовых активов, удерживаемых в рамках этой бизнес-модели), и каким образом осуществляется управление этими рисками.
- Каким образом вознаграждаются менеджеры, управляющие бизнесом (например, зависит ли это вознаграждение от справедливой стоимости управляемых ими активов или от полученных ими от активов денежных потоках, предусмотренных договором).

*Оценка того, являются ли предусмотренные договором денежные потоки исключительно выплатой основной суммы и процентов*

Для целей данной оценки «основная сумма» определяется как справедливая стоимость финансового актива при его первоначальном признании. «Проценты» определяются как возмещение за временную стоимость денег, за кредитный риск в отношении основной суммы, остающейся непогашенной в течение определенного периода времени, и за другие основные риски и затраты, связанные с кредитованием (например, риск ликвидности и административные затраты), а также маржу прибыли.

При оценке того, являются ли предусмотренные договором денежные потоки исключительно выплатами основной суммы и процентов на непогашенную часть основной суммы («критерий SPPI»), Компания анализирует договорные условия финансового инструмента. Сюда входит оценка того, содержит ли финансовый актив какое-либо договорное условие, которое может изменить сроки или сумму предусмотренных договором денежных потоков так, что финансовый актив не будет удовлетворять анализируемому требованию. При проведении оценки Компания анализирует:

- условные события, которые могут изменить сроки или сумму денежных потоков;
- условия, имеющие эффект рычага (левередж);
- условия о досрочном погашении и пролонгации срока действия;
- условия, которые ограничивают требования Компании денежными потоками от оговоренных активов – например, финансовые активы без права регресса;
- условия, которые вызывают изменения в возмещении за временную стоимость денег – например, периодический пересмотр ставок процентов.

#### *Обесценение финансовых активов*

Согласно МСФО (IFRS) 9 Компания применяет прогнозный подход, требующий отражения «ожидаемых кредитных убытков».

На основании прогнозов Компания оценила ожидаемые кредитные убытки, связанные с финансовыми активами, оцениваемыми по амортизированной стоимости. Компания оценивает ожидаемые кредитные убытки и признает оценочный резерв под кредитные убытки на каждую отчетную дату, оценка ожидаемых кредитных убытков отражает:

- непредвзятую и взвешенную с учетом вероятности сумму, определенную путем оценки диапазона возможных результатов;
- временную стоимость денег;
- обоснованную и подтверждаемую информацию о прошлых событиях, текущих условиях и прогнозируемых будущих экономических условиях, доступную на отчетную дату без чрезмерных затрат и усилий.

Согласно МСФО (IFRS) 9 каждый актив относится в определенные категории в зависимости от размера кредитного риска, а именно:

- если по состоянию на отчетную дату отсутствует значительное увеличение кредитного риска по финансовому инструменту с момента первоначального признания, Компания оценивает оценочный резерв под убытки по данному финансовому инструменту в сумме, равной 12-месячным ожидаемым кредитным убыткам;
- по состоянию на каждую отчетную дату Компания оценивает оценочный резерв под убытки по финансовому инструменту в сумме, равной ожидаемым кредитным убыткам за весь срок, если кредитный риск по данному финансовому инструменту значительно увеличился с момента первоначального признания.

Параметром, определяющим увеличение кредитного риска кредитов в Компании, является количество дней просрочки. Когда информация, которая является более прогностичной, чем статус просроченных платежей, недоступна без чрезмерных затрат или усилий, Компания использует информацию о просроченных платежах при определении того, увеличился ли значительно кредитный риск с момента первоначального признания.

Если же просрочка заемщика больше, чем 30 дней, то заемщик рассматривается как имеющий признаки значительного увеличения кредитного риска.

Таким образом, стратификация в Компании производится по дням просрочки следующим образом:

- активы без просрочки по сумме основного долга и процентов относятся в Страту 1;
- активы, выплаты по которым просрочены от 1 дня до 30 относятся в Страту 1;

- активы, выплаты по которым просрочены от 31 дня до 60 относятся в Страту 2;
- активы, выплаты по которым просрочены от 61 дня до 90 относятся в Страту 2; и
- активы, выплаты по которым просрочены более чем на 90 дней, или являются дефолтными ввиду иных параметров, относятся в Страту 3.

Горизонт времени расчета ОКУ определяется стратегией, а именно:

- **ожидаемые кредитные убытки** на 12 месяцев рассчитывается по активам, отнесенным к Страте 1;
- **ожидаемые кредитные убытки** на весь срок жизни актива рассчитывается по активам, отнесенным к Страте 2 и Страте 3.

Величиной кредита, подверженной риску дефолта для периода 12 месяцев (для Страты 1), является валовая балансовая стоимость актива, т.е. сумма основного долга и начисленных процентов на дату расчета ОКУ.

Для Страт 2 и 3, величина, подверженная дефолту, вычисляется за весь срок жизни актива. Предполагается, что кредит равномерно погашается заемщиком и валовая балансовая стоимость уменьшается на каждом временном периоде.

Для корректного определения величины, подверженной дефолту, принимается во внимание следующая информация:

- Срок выдачи кредита;
- Разнообразие графика платежей по типам выдаваемых кредитов;

Вероятность наступления дефолта вычисляется при помощи метода марковских цепей, а именно стохастических матриц переходов кредитов по состояниям – количеству дней просрочки. Матрица переходов наглядно описывает миграцию кредитов по дням просрочки за рассматриваемый временной период.

При нахождении прогнозной вероятности дефолта, МСФО (IFRS) 9 требует учесть будущую макроэкономическую ситуацию. Для этих целей была выбрана однофакторная модель Мертона. Для целей регрессии были выбраны макроэкономические показатели на основании научных исследований вероятности дефолтов в развивающихся и развитых странах. Наиболее значимыми макроэкономическими показателями являются:

- реальный ВВП;
- уровень безработицы;
- индекс потребительских цен;
- обменный курс доллара США к сому.

Убытки в случае наступления дефолта рассчитываются на основании данных Компании по залоговому обеспечению активов. Ставка дисконтирования необходима для определения временной стоимости денег, то есть для вычисления приведенной стоимости ценности в случае обесценения. В связи с тем, что основной деятельностью Компании является выдача кредитов, наиболее точная оценка временной стоимости денег для Компании возможна при применении средней процентной ставки по кредитным продуктам Компании на дату расчета.

Рыночная стоимость залога корректируется с учетом понижающих коэффициентов для получения залоговой стоимости. Понижающие коэффициенты включают себя различные типы издержек по содержанию залогового имущества, временного износа за период реализации объекта, затрат при продаже имущества, корректировку на ликвидность объекта.

Для определения вероятности дефолта по счетам в банках руководством Компании было принято решение использовать внешнюю оценку международного рейтингового агентства Moody'S.

#### *Прекращение признания финансовых активов*

Компания должна напрямую уменьшить валовую балансовую стоимость финансового актива, если у Компании нет обоснованных ожиданий относительно возмещения финансового актива в полном объеме или его части. Списание представляет собой событие, ведущее к прекращению признания.

Компания прекращает признание кредита:

- а) в случае осуществления Компанией прав требования в отношении выгод, предусмотренных договором (погашение кредита заемщиком, принятие в собственность имущества, предоставленного в обеспечение кредита);
- б) истечения срока действия прав требований;
- в) отказа от прав требования.

Кредиты в случае невозможности их возмещения заемщиками списываются против начисленного резерва на ожидаемые кредитные убытки. Списанные с баланса кредиты учитываются в течение пяти лет на внесистемном учете и Компанией предпринимаются все действия по возвращению кредита. По истечении пяти лет кредит снимается с внесистемного учета.

#### *Классификация финансовых обязательств*

Компания классифицирует финансовые обязательства как оцениваемые впоследствии по амортизированной стоимости с использованием метода эффективной процентной ставки, за исключением финансовых обязательств, оцениваемых по справедливой стоимости через прибыль или убыток, включая производные инструменты, которые впоследствии оцениваются по справедливой стоимости.

*Первоначальная и последующая оценка финансовых обязательств*

На дату первоначального признания финансовые обязательства оцениваются по справедливой стоимости, увеличивающуюся применительно к финансовым инструментам не в категории оцениваемых по справедливой стоимости через прибыль или убыток на соответствующие затраты, по сделке которые напрямую относятся к приобретению или выпуску финансового обязательства.

Компания классифицирует все финансовые обязательства как оцениваемые впоследствии по амортизированной стоимости с использованием метода эффективной процентной ставки, за исключением:

- a) финансовых обязательств, оцениваемых по справедливой стоимости через прибыль или убыток, включая производные инструменты, которые впоследствии оцениваются по справедливой стоимости;
- b) финансовых обязательств, которые возникают в том случае, когда передача финансового актива не соответствует требованиям для прекращения признания или, когда применяется принцип учета продолжающегося участия;
- c) договоров финансовой гарантии, оцениваемых по справедливой стоимости при первоначальном признании; впоследствии, Компания оценивает данное оценочное обязательство в большей из следующих двух величин:
  - суммы оценочного резерва под убытки; и
  - первоначально признанной сумме за вычетом, когда уместно, кумулятивной величины дохода, признанного в соответствии с принципами МСФО (IFRS) 15.

*Взаимозачет финансовых инструментов*

Взаимозачет финансовых активов и обязательств с отражением итога на балансе осуществляется тогда, и только тогда, когда существует юридически закрепленное право произвести взаимозачет признанных сумм и намерение произвести расчеты на нетто-основе, либо реализовать актив одновременно с урегулированием обязательства. Это, как правило, не выполняется в отношении генеральных соглашений о взаимозачете, и соответствующие активы и обязательства отражаются в отчете о финансовом положении в полной сумме.

*Производные финансовые инструменты*

В ходе обычной деятельности Компания заключает соглашения по различным производным финансовым инструментам, включая свопы и форвардные контракты. Компания использует производные финансовые инструменты, в том числе валютные свопы, для управления валютным риском. Производные инструменты первоначально признаются по справедливой стоимости на дату заключения контракта по производному инструменту и впоследствии переоцениваются до их справедливой стоимости на каждую отчетную дату. Справедливая стоимость оценивается на основе рыночных котировок или моделей ценообразования, которые учитывают текущие рыночные и контрактные цены лежащих в основе инструментов и прочие факторы. Производные инструменты учитываются как активы, когда их справедливая стоимость положительная, и как обязательства, когда она отрицательная. В отчете о финансовом положении производные инструменты включаются в состав финансовых активов и обязательств, отражаемых по справедливой стоимости через прибыль или убыток. Прибыли и убытки, возникающие по таким инструментам, отражаются в статье чистых убытков от финансовых активов, отражаемых по справедливой стоимости через прибыль или убыток в отчете о совокупном доходе.

**е) Основные средства и нематериальные активы**

Основные средства отражаются по балансовой стоимости, которая представляет первоначальную стоимость за вычетом накопленного износа и убытков от обесценения. Первоначальная стоимость состоит из стоимости приобретения, включая любые прямые затраты, связанные с приведением актива в рабочее состояние для использования по назначению.

Расходы по ремонту и техническому обслуживанию включались в отчёт о совокупном доходе по мере их возникновения. Прибыли и убытки, возникающие в результате выбытия основных средств, определяются на основе их балансовой стоимости и учитываются при расчёте суммы прибыли/(убытка).

Износ основных средств начисляется с использованием прямолинейного метода, исходя из предполагаемого срока полезной службы каждой группы активов.

<b>Группы основных средств</b>	<b>Срок полезной службы</b>
Здания Сооружения	10 лет
Мебель и оборудование	4 года
Компьютерное оборудование	4 года
Транспорт	4 года

Нематериальный актив первоначально оценивается и учитывается по себестоимости, которая включает покупную цену, включая импортные пошлины и невозмещаемый налог на покупку, а также прямо относимые затраты на подготовку актива к предполагаемому использованию. Затраты по созданию нематериального актива отражаются в отчёте о совокупном доходе в период их возникновения и не должны признаваться в качестве нематериального актива.

После приобретения нематериальный актив учитывается по себестоимости за вычетом накопленной амортизации и накопленных убытков от обесценения.



Последующие затраты на нематериальный актив признаются в качестве расходов и отражаются в отчёте о совокупном доходе, кроме случаев, когда эти затраты позволят активу создавать будущие экономические выгоды сверх первоначально определённых норм.

Амортизируемая стоимость нематериального актива распределяется на систематической основе на протяжении срока его полезной службы, составляющий 4 года.

Прибыль или убыток от ликвидации или выбытия основных средств и нематериальных активов определяется как разница между выручкой от их реализации и балансовой стоимостью, и включаются в отчёт о совокупном доходе.

#### *Обесценение основных средств и нематериальных активов*

Обзор объектов основных средств и нематериальных активов на предмет их обесценения осуществляется в случае возникновения событий или обязательств, указывающих на то, что текущая балансовая стоимость не подлежит возмещению. В случае, когда балансовая стоимость актива превышает его расчётную возмещаемую стоимость, то его стоимость немедленно уменьшается до возмещаемой суммы. Срок полезной службы и балансовая стоимость основных средств ежегодно пересматриваются и, где применимо, проводится корректировки на перспективной основе.

#### **ж) Активы в форме права пользования и обязательства по аренде**

Аренда признается в качестве актива в форме права пользования и соответствующего обязательства на дату, когда арендованный актив доступен для использования Компанией. Каждый платеж по аренде распределяется между обязательством и финансовыми расходами. Финансовые расходы отражаются в составе прибыли или убытка в течение срока аренды, чтобы обеспечить постоянную периодическую процентную ставку по оставшемуся обязательству по аренде за каждый период. Актив в форме права пользования амортизируется линейным методом в течение более короткого из сроков, срока полезного использования актива и срока аренды.

Активы в форме права пользования раскрываются по строке «Активы в форме права пользования» в отчете о финансовом положении, обязательства по аренде раскрываются по строке «Обязательства по аренде» в отчете о финансовом положении. Финансовые расходы раскрываются по строке «Процентные расходы» в отчете о совокупном доходе, амортизация активов в форме права пользования раскрывается по строке «Операционные расходы» в отчете о совокупном доходе, Общий денежный отток по обязательствам по аренде раскрывается в разделе «Денежные средства от финансовой деятельности» в отчете о движении денежных средств.

Активы и обязательства, возникающие в результате аренды, первоначально оцениваются по текущей приведенной стоимости. Обязательства по аренде включают чистую приведенную стоимость следующих арендных платежей:

- фиксированные платежи (включая прямые фиксированные платежи);
- переменные арендные платежи, которые зависят от процентной ставки;
- выплаты штрафов за досрочное расторжение аренды, если срок аренды отражает потенциальное исполнение арендатором опциона на досрочное расторжение аренды.

Арендные платежи дисконтируются с использованием процентной ставки привлечения дополнительных заемных средств арендатором, представляющей собой ставку, которую арендатор должен будет заплатить, чтобы привлечь средства, необходимые для получения актива аналогичной стоимости в аналогичной экономической среде с аналогичными условиями.

Активы в форме права пользования оцениваются по первоначальной стоимости, включающей в себя следующие компоненты:

- сумму первоначальной стоимости обязательства по аренде;
- любые арендные платежи, сделанные на дату начала аренды или до такой даты;
- любые первоначальные прямые затраты, понесённые арендатором и
- оценочные затраты на восстановление.

Платежи, связанные с краткосрочной арендой и арендой активов с низкой стоимостью, признаются равномерно как расходы в составе прибыли или убытка. Краткосрочная аренда - это аренда со сроком аренды двенадцать месяцев или менее.

#### **з) Долгосрочные активы, предназначенные для продажи**

В качестве долгосрочных активов, предназначенных для продажи, признается заложенное имущество, обращенное в собственность Компании. Данные активы классифицируются в качестве предназначенных для продажи, если их балансовая стоимость с высокой степенью вероятности будет возмещена через продажу, а не посредством их дальнейшего использования. Соответствующие сделки по продаже активов должны быть, в основном, завершены в течение одного года с даты классификации активов в составе предназначенных для продажи.

Долгосрочные активы, предназначенные для продажи, отражаются по справедливой стоимости за вычетом расходов на продажу. Если справедливая стоимость за вычетом затрат на продажу актива, предназначенного для продажи, ниже балансовой стоимости, убыток от обесценения признается в отчете о прибыли или убытке и прочем совокупном доходе как убыток от операций с активами, предназначенными для продажи. Любое последующее увеличение справедливой стоимости за вычетом затрат на продажу признается в сумме, не превышающей сумму накопленных убытков от обесценения, которые были признаны ранее по соответствующему активу.

**и) Прочие активы**

В состав прочих активов Компании включаются как финансовые активы (счета к получению), так и нефинансовые (авансовые платежи по налогам, авансы выданные, ТМЗ, прочее).

При первоначальном признании прочие активы оцениваются по фактическим затратам.

В последующем прочие активы учитываются по возмещаемой стоимости, определяемой как наибольшее из двух величин: справедливой стоимости за вычетом затрат на реализацию и ценности от использования. Убыток от обесценения признается, когда балансовая стоимость актива превышает его возмещаемую стоимость. Убытки от обесценения прочих активов признаются в составе прибыли или убытка.

**к) Средства финансовых учреждений**

Задолженность перед кредитными учреждениями первоначально отражается в учете по справедливой стоимости. Впоследствии задолженность перед кредитными учреждениями отражается по амортизированной стоимости, а соответствующая разница между первоначальной стоимостью и стоимостью погашения отражается в составе прибыли или убытка в течение срока заимствования с использованием метода эффективной процентной ставки.

**л) Резервы**

Резервы признаются, если Компания вследствие определенного события в прошлом имеет юридические или обусловленные практикой обязательства, для урегулирования которых с большой степенью вероятности потребуются отток ресурсов, заключающих в себе будущие экономические выгоды, и которые можно оценить с достаточной степенью надежности.

**м) Выплаты сотрудникам**

При определении величины обязательства в отношении краткосрочных вознаграждений сотрудников дисконтирование не применяется, и соответствующие расходы признаются по мере выполнения сотрудниками своих трудовых обязанностей. В отношении сумм, ожидаемых к выплате в рамках краткосрочного плана выплаты премиальных или участия в прибылях, признается обязательство, если у Компании есть действующее правовое или конструктивное обязательство по выплате соответствующей суммы, возникшее в результате осуществления сотрудником своей трудовой деятельности в прошлом, и величину этого обязательства можно надежно оценить.

**н) Пенсионные обязательства**

В соответствии с требованиями законодательства Кыргызской Республики, Компания удерживает суммы пенсионных взносов из заработной платы сотрудников и перечисляет их в государственные пенсионные фонды. Текущие взносы, производимые работодателем, рассчитываются как процент от текущих общих выплат сотрудникам. Такие расходы признаются в периоде, к которому относятся соответствующие выплаты сотрудникам. При увольнении на пенсию, все пенсионные выплаты производятся вышеупомянутыми пенсионными фондами.

**о) Условные активы и обязательства**

Условные обязательства не признаются в отчете о финансовом положении, но раскрываются в финансовой отчетности, за исключением случая, когда отток средств в результате их погашения маловероятен. Условный актив не признается в отчете о финансовом положении, но раскрывается в финансовой отчетности, когда приток экономических выгод вероятен.

**п) Акционерный капитал**

Акционерный капитал отражается по первоначальной стоимости. Расходы, напрямую связанные с выпуском новых акций, отражаются в расходах периода в отчете о совокупном доходе. Дивиденды по обыкновенным акциям отражаются как уменьшение собственных средств в том периоде, в котором они были объявлены. Дивиденды, объявленные после отчетной даты, рассматриваются в качестве события после отчетной даты согласно МСФО 10 «События после отчетной даты» (IAS 10), и информация о них раскрывается соответствующим образом.

**р) Налогообложение**

Налог на прибыль представляет собой сумму текущего и отложенного налога.

Сумма расходов по налогу на прибыль в текущем периоде определяется с учетом размера налогооблагаемой прибыли, полученной за год. Налогооблагаемая прибыль отличается от чистой прибыли, отраженной в составе прибыли или убытка, поскольку не включает статьи доходов или расходов, подлежащих налогообложению или вычету для целей налогообложения в другие годы, а также исключает не облагаемые и не учитываемые в целях налогообложения статьи. Начисление расходов Компании по налогу на прибыль осуществляется по официальным ставкам, действующим на отчетную дату.

Отложенный налог представляет собой налоговые требования или обязательства по налогу на прибыль и отражается по балансовому методу учета обязательств в отношении временных разниц между данными налогового учета и данными, включенными в финансовую отчетность. Отложенные налоговые обязательства, как правило, отражаются в отношении всех временных разниц, увеличивающих налогооблагаемую прибыль, а отложенные налоговые требования отражаются с учетом вероятности наличия в будущем налогооблагаемой прибыли, из которой могут быть вычтены временные разницы, принимаемые для целей налогообложения.

Балансовая стоимость отложенных налоговых активов проверяется на каждую отчетную дату и уменьшается в той мере, в которой больше не существует вероятность того, что будет получена выгода от реализации налогового требования, достаточная для полного или частичного возмещения актива.

Отложенные налоговые активы и обязательства должны оцениваться по тем ставкам налога, которые, как ожидается, будут применяться в периоде реализации актива или погашения обязательства, исходя из ставок налога (и налогового законодательства), действующих или, по существу, принятых по состоянию на конец отчетного периода. Текущие и отложенные налоговые активы, и обязательства оцениваются с использованием действующих ставок налога (и действующего налогового законодательства).

Отложенные налоги отражаются в составе прибыли или убытка, за исключением случаев, когда они связаны со статьями, непосредственно относимыми на собственный капитал, и в этом случае отложенные налоги также отражаются в составе капитала.

### **с) Признание доходов и расходов**

*Процентные доходы и расходы, рассчитанные методом эффективной процентной ставки.*

Процентные доходы и расходы отражаются по финансовым инструментам, оцениваемым по амортизированной стоимости по методу начисления с использованием метода эффективной процентной ставки. Этот метод учитывает все полученные или уплаченные платежи между сторонами сделки как часть процентного дохода или расхода и как неотъемлемую часть эффективной процентной ставки, транзакционных издержек, премий или дисконтов.

Платежи, являющиеся неотъемлемой частью эффективной процентной ставки, включают в себя комиссионные сборы, полученные или выплачиваемые Компанией, связанные с созданием или приобретением финансового актива или выпуском финансового обязательства, например, сборы за оценку кредитоспособности, оценку и регистрацию гарантий или залога, ведение переговоров по условиям инструмента и для обработки документов транзакций.

Процентный доход рассчитывается путем применения эффективной процентной ставки к валовой балансовой стоимости финансовых активов, за исключением:

- финансовых активов, которые стали обесцененными кредитами (Стадия 3), для которых процентный доход рассчитывается путем применения эффективной процентной ставки к их амортизированной стоимости (за вычетом резерва по ожидаемым кредитным убыткам);
- финансовых активов, которые были приобретены или выданы обесцененными, для которых применяется действующая процентная ставка с корректировкой на кредитоспособность, действующая в отношении амортизированной стоимости.

*Затраты по займам*, непосредственно связанные с приобретением или созданием активов, для подготовки которых к запланированному использованию или продаже необходимо значительное время, включаются в стоимость таких активов до тех пор, пока они не будут готовы к запланированному использованию или продаже.

Доходы, полученные в результате временного инвестирования полученных заемных средств до момента их расходования на приобретение квалифицируемых активов, вычитается из расходов на привлечение заемных средств.

Все прочие затраты по займам отражаются в прибылях или убытках по мере их возникновения.

## **5. СУЩЕСТВЕННЫЕ СУЖДЕНИЯ И ОЦЕНОЧНЫЕ ЗНАЧЕНИЯ**

Подготовка финансовой отчетности в соответствии с МСФО требует от руководства выработки оценок и допущений, влияющих на приводимые в отчетности суммы активов и обязательств, раскрытие условных активов и обязательств по состоянию на отчетную дату и приводимые в отчетности суммы доходов и расходов за отчетный период. Фактические результаты могут отличаться от данных оценок.

Расчётные оценки и лежащие в их основе допущения пересматриваются на регулярной основе. Корректировки в расчётных оценках признаются в том отчётном периоде, в котором были пересмотрены соответствующие расчётные оценки, если эти корректировки затрагивают показатели только этого периода, либо признаются в данном периоде и последующих периодах, если они затрагивают и текущий и будущие периоды.

Ниже перечислены основные допущения относительно будущего и другие основные источники неопределённости в оценках на конец отчетного периода, которые с большей долей вероятности могут приводить к существенным корректировкам балансовой стоимости активов и обязательств в течение следующего финансового года.

### **Оценка резерва под ожидаемые кредитные убытки**

Оценка резерва под ожидаемые кредитные убытки для финансовых активов, учитываемых по амортизированной стоимости, – это область, которая требует использования сложных моделей и существенных допущений относительно будущих экономических условий и кредитного поведения (например, вероятность дефолта контрагентов и возникающих потерь). Ряд существенных суждений также необходим при применении требований учета к оценке ожидаемых кредитных убытков, таких как:

- Определение критериев значительного увеличения кредитного риска;
- Выбор подходящих моделей и допущений для оценки ожидаемых кредитных убытков;
- Установление количества и относительных весов возможных будущих сценариев для каждого типа продукта / рынка и соответствующего ожидаемого кредитного убытка;
- Создание групп аналогичных финансовых активов для целей оценки ожидаемых кредитных убытков;

- Оценка качества данных и моделей оценки активов, ожидаемых к получению в результате работы по взысканию проблемной задолженности.

При оценке ожидаемых кредитных убытков Компания учитывает обоснованную и подтвержденную информацию о текущих и прогнозируемых будущих экономических условиях. В связи с этим Компания регулярно обновляет макропрогнозные сценарии, используемые при определении ожидаемых кредитных убытков.

#### **Возможность возмещения отложенных налоговых активов**

Компания регулярно оценивает возможность признания отложенных налоговых требований. Признанный отложенный налоговый актив представляет собой сумму налога на прибыль, которая может быть зачтена против будущих налогов на прибыль, и отражается в отчете о финансовом положении. Активы по отложенному налогу признаются по всем резервам и начислениям в той степени, в которой вероятно использование соответствующей налоговой льготы. Определение будущей налогооблагаемой прибыли и суммы налоговых льгот, вероятных к возмещению в будущем, основано на ожиданиях руководства, которые считаются разумными в текущих условиях.

#### **Срок полезного использования основных средств**

Определение срока полезного использования основных средств производится с применением суждения, основанного на опыте работы Компании с аналогичными активами. Будущие экономические выгоды воплощены в активах, и в основном потребляются в течение срока использования.

Тем не менее, такие факторы, как оперативная, техническая или коммерческая амортизация, часто приводят к снижению экономической выгоды актива. Руководство оценивает остаточный срок полезного использования в соответствии с текущим техническим состоянием актива и ожидаемого периода, в течение которого Компания ожидает получить выгоды. Для оценки остаточного срока полезного использования рассматриваются следующие основные факторы: ожидаемое использование активов, в зависимости от оперативных факторов и программы технического обслуживания, то есть амортизация и технической и коммерческой амортизации, вытекающих из изменений рыночных условий.

#### **Аренда**

Двумя основными сферами суждения в отношении количественной оценки актива в форме права пользования и арендного обязательства являются определение срока аренды и ставки дисконтирования.

##### *Определение срока аренды*

Ожидание Компании в отношении выбора решения о продлении срока аренды будет определяться путем оценки того, насколько Компания «достаточно уверена» в своем решении о продлении. Компания будет иметь достаточную уверенность в своем решении о продлении срока аренды, когда факторы создадут значительный экономический стимул для этого. Эта оценка потребует значительного уровня суждений, поскольку она основана на текущих ожиданиях будущих решений. Срок аренды влияет на расчет актива в форме права пользования и обязательства по аренде; чем дольше срок аренды, тем больше актив в форме права пользования и связанное с ним обязательство по аренде. Изменения в экономической среде могут повлиять на оценку Компанией сроков аренды, а любые изменения в оценке сроков аренды могут оказать существенное влияние на активы и обязательства Компании по аренде.

##### *Ставка дисконтирования*

На дату начала договора аренды Компания оценивает обязательство по аренде по текущей стоимости будущих арендных платежей, дисконтированных с использованием наценки дополнительных привлекаемых средств Компанией. Компания будет учитывать широкий спектр факторов для определения соответствующей ставки дисконтирования. К ним относятся кредитный риск Компании, срок действия договора аренды, экономическая среда и географическое положение, где заключен договор аренды.

#### **Факторы, связанные с изменением климата**

Изменение климата и неспособность смягчить и адаптироваться к его последствиям является мультипликатором различных угроз. В последнее время заинтересованные стороны начали уделять внимание также к тому, какое влияние изменение климата может оказать на деятельность Компании, ее денежные потоки, финансовое положение и финансовые результаты.

Компания внимательно следит за соответствующими изменениями и разработками, в части принятия нового законодательства в области изменения климата. Руководство Компании осознает, что на ее деятельность могут влиять различные факторы, связанные как с физическими рисками, включая возможные потери из-за неблагоприятных погодных явлений, так и с переходными рисками, обусловленными экономическими преобразованиями на пути к более устойчивой экономике.

Компания на данный момент не учитывает все факторы, связанные с изменением климата, при формировании суждений, оценок и допущений, влияющих на показатели финансовой отчетности, включая доходы, расходы, активы и обязательства, а также раскрытие информации по этим статьям и условным обязательствам, однако, внедрило отдельные ее моменты в бизнес-процессах. Компания полагает, что ее бизнес-модель останется конкурентоспособной, при этом риски, связанные с климатом, в настоящее время не оказывают значительного влияния на оценку и допущения, лежащие в основе статей финансовой отчетности.



## 6. ДЕНЕЖНЫЕ СРЕДСТВА И ИХ ЭКВИВАЛЕНТЫ

	31 декабря 2024	31 декабря 2023
Наличные средства в национальной валюте	66	3,698
Денежные средства в банке в национальной валюте	190,869	68,897
Денежные средства в банке в иностранной валюте	3,917	40,683
Резерв под ожидаемые убытки	(70)	(76)
<b>Итого</b>	<b>194,782</b>	<b>113,202</b>

В таблице ниже представлен анализ изменений резервов под ОКУ за год, закончившийся 31 декабря 2024 года:

	Сумма резерва под ОКУ
<b>Резерв под ОКУ на 31 декабря 2022 года</b>	<b>(56)</b>
Формирование/восстановление резерва	(20)
<b>Резерв под ОКУ на 31 декабря 2023 года</b>	<b>(76)</b>
Формирование/восстановление резерва	6
<b>Резерв под ОКУ на 31 декабря 2024 года</b>	<b>(70)</b>

Внутренний рейтинг коммерческих банков, в которых размещены средства, соответствует уровню В3.

Денежные средства и их эквиваленты, представленные в отчете о движении денежных средств, включают в себя следующие компоненты:

	31 декабря 2024	31 декабря 2023
Наличные средства в национальной валюте	66	3,698
Денежные средства в банке	194,786	109,580
<b>Итого</b>	<b>194,852</b>	<b>113,278</b>

Анализ денежных средств по срокам погашения и по валютам представлен в Примечании 30.

## 7. СРЕДСТВА В БАНКАХ И ФИНАНСОВО-КРЕДИТНЫХ УЧРЕЖДЕНИЯХ

	31 декабря 2024	31 декабря 2023
Депозиты в коммерческих банках, ограниченные к использованию	47,686	24,423
Депозиты в зарубежных финансово-кредитных учреждениях, ограниченные к использованию	21,863	1,781
Резерв под ожидаемые убытки	(25)	(17)
<b>Итого</b>	<b>69,524</b>	<b>26,187</b>

Депозиты в коммерческих банках, ограниченные к использованию, являются залоговым обеспечением по полученным средствам от банков и других финансово-кредитных учреждений (Примечание 15).

Депозиты в зарубежных финансово-кредитных учреждениях, ограниченные к использованию, в сумме 250 тыс. долларов США, что эквивалентно 21,750 тыс. сом, является залоговым обеспечением по форварду (Примечание 9).

В таблице ниже представлен анализ изменений оценочных резервов под ожидаемые кредитные убытки за год, закончившийся 31 декабря 2024 года:

	Сумма резерва под ОКУ
<b>Резерв под ОКУ на 31 декабря 2022 года</b>	<b>(15)</b>
Формирование/восстановление резерва	(2)
<b>Резерв под ОКУ на 31 декабря 2023 года</b>	<b>(17)</b>
Формирование/восстановление резерва	(8)
<b>Резерв под ОКУ на 31 декабря 2024 года</b>	<b>(25)</b>

Анализ средств в банках по срокам погашения, по валютам, а также анализ процентных ставок представлен в Примечании 30.

## 8. ДОЛГОВЫЕ ЦЕННЫЕ БУМАГИ

	31 декабря 2024	31 декабря 2023
<b>Ценные бумаги, оцениваемые по амортизированной стоимости</b>		
Государственные казначейские облигации	16,220	51,900
Дисконт по ценным бумагам	(330)	(3,066)
Резерв под ожидаемые убытки	(6)	(34)
<b>Итого</b>	<b>15,884</b>	<b>48,800</b>

По состоянию на 31 декабря 2024 года начисленные проценты к получению по государственным казначейским облигациям составили 68 тыс. сом (31 декабря 2023 года: 148 тыс. сом).

Государственные казначейские облигации (ГКО) - долгосрочные государственные ценные бумаги Министерства финансов Кыргызской Республики с процентным доходом (купоном) и сроком обращения свыше 1 года. Номинальная стоимость 1 ГКО и параметры выпуска определяются эмитентом в момент выпуска ГКО. Эмитентом ГКО является Министерство финансов Кыргызской Республики. НБКР - генеральный агент по обслуживанию выпусков ГКО. Размещение выпусков ГКО производится через аукционы, проводимые НБКР.

Государственные ценные бумаги депонированы в ОАО Банк «Бай-Тушум» и ЗАО «Кыргызско-Швейцарский Банк». Государственные казначейские облигации на сумму 7,752 тыс. сом являются залоговым обеспечением по кредитам (см. Примечание 15).

В таблице ниже представлен анализ изменений оценочных резервов под ожидаемые кредитные убытки за год, закончившийся 31 декабря 2024 г.:

	Сумма резерва под ОКУ
<b>Резерв под ОКУ на 31 декабря 2022 года</b>	<b>(32)</b>
Формирование/восстановление резерва	(2)
<b>Резерв под ОКУ на 31 декабря 2023 года</b>	<b>(34)</b>
Формирование/восстановление резерва	28
<b>Резерв под ОКУ на 31 декабря 2024 года</b>	<b>(6)</b>

Анализ финансовых активов, удерживаемые для получения дохода по срокам погашения, по валютам, а также анализ процентных ставок представлен в Примечании 30.

## 9. ФИНАНСОВЫЕ АКТИВЫ/ (ОБЯЗАТЕЛЬСТВА), ОЦЕНИВАЕМЫЕ ПО СПРАВЕДЛИВОЙ СТОИМОСТИ ЧЕРЕЗ ПРИБЫЛЬ ИЛИ УБЫТКИ

Финансовый актив, оцененный по справедливой стоимости, представляет собой комбинацию кредита от банков в сомах и депозите в долларах США в данном банке, в качестве залога по кредиту полученному. Данные сделки заключаются для хеджирования полученных валютных кредитов Компании. Справедливая стоимость оценена как разница между кредитом полученным, включая начисленный процент и депозитом переведенном по курсу НБКР на отчетную дату. Поскольку итоговый эффект данной комбинации по сути представляет собой валютный своп, вышеуказанные операции были учтены в качестве производного финансового инструмента.

Разбивка данных производных финансовых инструментов указана ниже:

	31 декабря 2024		31 декабря 2023	
	долл. США	сом	долл. США	сом
<b>Депозиты в банках и финансово-кредитных учреждениях</b>				
ОАО «Оптима Банк»	-	-	1,050	93,515
ДКИБ	-	-	1,235	109,992
MFX Solutions	1,289	112,154	250	22,266
<b>Итого</b>	<b>1,289</b>	<b>112,154</b>	<b>2,535</b>	<b>225,773</b>
<b>Обязательства по хеджированию</b>				
ОАО «Оптима Банк»	-	-	-	(104,123)
ДКИБ	-	-	-	(90,881)
MFX Solutions	-	(119,988)	-	(22,842)
<b>Итого</b>	<b>-</b>	<b>(119,988)</b>	<b>-</b>	<b>(217,846)</b>
<i>Справедливая стоимость:</i>		<i>(7,834)</i>		<i>7,927</i>

По состоянию на 31 декабря 2024 года форвард от MFX Solutions предоставлен под залог денежных средств, размещенных в депозитах, в сумме 250 тыс. долларов США в эквиваленте 21,750 тыс. сом (Примечание 7).

Анализ финансовых активов, оцениваемые по справедливой стоимости через прибыли и убытки по срокам погашения, по валютам, а также анализ процентных ставок представлен в Примечании 30.

**10. КРЕДИТЫ, ПРЕДОСТАВЛЕННЫЕ КЛИЕНТАМ**

	<b>31 декабря 2024</b>	<b>31 декабря 2023</b>
Кредиты физическим лицам на потребительские цели	1,935,130	1,679,089
Кредиты физическим лицам на коммерческие цели	1,559,518	1,361,206
<b>Кредиты до резерва под ожидаемые убытки</b>	<b>3,494,648</b>	<b>3,040,295</b>
Резерв под ожидаемые убытки	(76,581)	(61,078)
<b>Итого кредиты, предоставленные клиентам</b>	<b>3,418,067</b>	<b>2,979,217</b>

Ниже в таблице представлена расшифровка кредитов по отраслевым направлениям:

	<b>31 декабря 2024</b>	<b>31 декабря 2023</b>
Потребительский	938,377	839,778
Торговля	378,379	317,358
Ремонт жилья	537,436	416,445
Сфера услуг	537,800	394,531
Животноводство	462,312	470,670
Строительство жилья	232,784	205,123
Покупка недвижимости	191,717	153,606
Растениеводство	142,846	140,722
Строительство и ремонт	12,419	33,537
Образование	22,398	30,600
Производство	38,180	37,925
<b>Кредиты до резерва под ожидаемые убытки</b>	<b>3,494,648</b>	<b>3,040,295</b>
Резерв под ожидаемые убытки	(76,581)	(61,078)
<b>Итого кредиты, предоставленные клиентам</b>	<b>3,418,067</b>	<b>2,979,217</b>

В состав кредитов, предоставленных клиентам, включены начисленные, но не оплаченные проценты в сумме 63,757 тыс. сом и 58,449 тыс. сом, на 31 декабря 2024 и 2023 гг., соответственно, а также задолженность по кредитам показана за минусом несамортизированного комиссионного дохода в сумме 14,258 тыс.сом и 12,167 тыс. сом на 31 декабря 2024 и 2023 гг., соответственно.

Резерв на покрытие потенциальных потерь и убытков в соответствии с требованиями НБКР по кредитам предоставленным клиентам составляет 110,538 тыс. сом и 85,984 тыс. сом на 31 декабря 2024 и 2023 гг., соответственно. Чистая стоимость кредитов, предоставленных клиентам в составе с начисленными, но не оплаченными процентами за минусом резерва на покрытие потенциальных потерь и убытков составляет 3,384,110 тыс. сом и 2,954,311 тыс. сом на 31 декабря 2024 и 2023 гг., соответственно.

Кредиты на сумму 1,378,234 тыс. сом являются залогом по договорам уступки прав требования, заключенным с местными коммерческими банками и международными финансовыми учреждениями (см. Примечание 15).

**Качество кредитов, выданных клиентам**

В таблицах ниже показано качество кредитов, оцениваемых по амортизированной стоимости, в зависимости от уровня внутреннего кредитного рейтинга.

По состоянию на 31 декабря 2024 года:

	<b>12-месячная оценка ОКУ (Страта 1)</b>	<b>Ожидаемые кредитные убытки за весь срок жизни – необесцененные активы (Страта 2)</b>	<b>Ожидаемые кредитные убытки за весь срок жизни – обесцененные активы (Страта 3)</b>	<b>Итого на 31 декабря 2024</b>
<b>Кредиты физическим лицам на потребительские цели</b>				
<i>Уровень внутреннего рейтинга</i>				
Высокий рейтинг	569,572	510	-	570,082
Стандартный рейтинг	1,336,930	4,569	-	1,341,499
Дефолт	-	-	23,549	23,549
<b>Итого</b>	<b>1,906,502</b>	<b>5,079</b>	<b>23,549</b>	<b>1,935,130</b>
<b>Кредиты физическим лицам на коммерческие цели</b>				
<i>Уровень внутреннего рейтинга</i>				
Высокий рейтинг	565,473	1,046	-	566,519
Стандартный рейтинг	963,428	3,896	-	967,324
Дефолт	-	-	25,675	25,675
<b>Итого</b>	<b>1,528,901</b>	<b>4,942</b>	<b>25,675</b>	<b>1,559,518</b>
<b>Всего</b>	<b>3,435,403</b>	<b>10,021</b>	<b>49,224</b>	<b>3,494,648</b>

**ЗАО «Микрофинансовая Компания «Элет-Капитал»**  
**Финансовая отчётность по МСФО за год, закончившийся 31 декабря 2024 года**  
*(в тысячах кыргызских сом)*

По состоянию на 31 декабря 2023 года:

	12-месячная оценка ОКУ (Страта 1)	Ожидаемые кредитные убытки за весь срок жизни – необесцененные активы (Страта 2)	Ожидаемые кредитные убытки за весь срок жизни – обесцененные активы (Страта 3)	Итого на 31 декабря 2023
<b>Кредиты физическим лицам на потребительские цели</b>				
<i>Уровень внутреннего рейтинга</i>				
Высокий рейтинг	379,877	-	-	379,877
Стандартный рейтинг	1,280,522	3,562	-	1,284,084
Дефолт	-	-	15,128	15,128
<b>Итого</b>	<b>1,660,399</b>	<b>3,562</b>	<b>15,128</b>	<b>1,679,089</b>
<b>Кредиты физическим лицам на коммерческие цели</b>				
<i>Уровень внутреннего рейтинга</i>				
Высокий рейтинг	366,859	2,127	-	368,986
Стандартный рейтинг	972,184	4,575	-	976,759
Дефолт	-	-	15,461	15,461
<b>Итого</b>	<b>1,339,043</b>	<b>6,702</b>	<b>15,461</b>	<b>1,361,206</b>
<b>Всего</b>	<b>2,999,442</b>	<b>10,264</b>	<b>30,589</b>	<b>3,040,295</b>

**Резерв под обесценение кредитов**

В таблице ниже представлен анализ изменений резервов под ожидаемые кредитные убытки по кредитам, оцениваемых по амортизированной стоимости:

	12-месячная оценка ОКУ (Страта 1)	Ожидаемые кредитные убытки за весь срок жизни – необесцененные активы (Страта 2)	Ожидаемые кредитные убытки за весь срок жизни – обесцененные активы (Страта 3)	Итого
<b>Кредиты физическим лицам на потребительские цели</b>				
<b>На 31 декабря 2022</b>	<b>(15,669)</b>	<b>(1,587)</b>	<b>(8,006)</b>	<b>(25,262)</b>
Формирование/(восстановление) резервов	(4,093)	(521)	(2,402)	(7,016)
Списание кредитов/(восстановление) ранее списанных кредитов	-	-	-	-
<b>На 31 декабря 2023</b>	<b>(19,762)</b>	<b>(2,108)</b>	<b>(10,408)</b>	<b>(32,278)</b>
Формирование/(восстановление) резервов	(2,410)	482	(6,603)	(8,531)
Списание кредитов/(восстановление) ранее списанных кредитов	-	-	990	990
<b>На 31 декабря 2024</b>	<b>(22,172)</b>	<b>(1,626)</b>	<b>(16,021)</b>	<b>(39,819)</b>
<b>Кредиты физическим лицам на коммерческие цели</b>				
<b>На 31 декабря 2022 год</b>	<b>(11,117)</b>	<b>(1,393)</b>	<b>(8,926)</b>	<b>(21,436)</b>
Формирование/(восстановление) резервов	(4,713)	79	(4,282)	(8,916)
Списание кредитов/(восстановление) ранее списанных кредитов	-	-	1,552	1,552
<b>На 31 декабря 2023 год</b>	<b>(15,830)</b>	<b>(1,314)</b>	<b>(11,656)</b>	<b>(28,800)</b>
Формирование/(восстановление) резервов	(1,951)	(31)	(6,115)	(8,097)
Списание кредитов/(восстановление) ранее списанных кредитов	-	-	135	135
<b>На 31 декабря 2024</b>	<b>(17,781)</b>	<b>(1,345)</b>	<b>(17,636)</b>	<b>(36,762)</b>
<b>Всего на 31 декабря 2024 года</b>	<b>(39,953)</b>	<b>(2,971)</b>	<b>(33,657)</b>	<b>(76,581)</b>

**По срокам просроченных платежей**

В таблице ниже представлен анализ кредитов, оцениваемых по амортизированной стоимости и резерва под обесценение кредитного портфеля по срокам задержки платежа по состоянию на 31 декабря 2024 года:



**ЗАО «Микрофинансовая Компания «Элет-Капитал»**  
**Финансовая отчётность по МСФО за год, закончившийся 31 декабря 2024 года**  
*(в тысячах кыргызских сом)*

	Кредиты потребительские	Кредиты коммерческие	Итого на 31 декабря 2024
Непросроченные кредиты	1,895,004	1,513,023	3,408,027
Резерв под ожидаемые убытки	(21,989)	(17,218)	(39,207)
<b>Итого</b>	<b>1,873,015</b>	<b>1,495,805</b>	<b>3,368,820</b>
Кредиты с задержкой платежа от 1 до 30 дней	13,127	17,952	31,079
Резерв под ожидаемые убытки	(1,285)	(1,628)	(2,913)
<b>Итого</b>	<b>11,842</b>	<b>16,324</b>	<b>28,166</b>
Кредиты с задержкой платежа от 31 до 60 дней	2,605	3,727	6,332
Резерв под ожидаемые убытки	(697)	(952)	(1,649)
<b>Итого</b>	<b>1,908</b>	<b>2,775</b>	<b>4,683</b>
Кредиты с задержкой платежа от 61 до 90 дней	2,802	1,607	4,409
Резерв под ожидаемые убытки	(1,120)	(620)	(1,740)
<b>Итого</b>	<b>1,682</b>	<b>987</b>	<b>2,669</b>
Кредиты с задержкой платежа свыше 90 дней	21,592	23,208	44,800
Резерв под ожидаемые убытки	(14,728)	(16,343)	(31,071)
<b>Итого</b>	<b>6,864</b>	<b>6,865</b>	<b>13,729</b>
<b>Всего</b>	<b>1,895,311</b>	<b>1,522,756</b>	<b>3,418,067</b>

В таблице ниже представлен анализ кредитов, оцениваемых по амортизированной стоимости и резерва под обесценение кредитного портфеля по срокам задержки платежа по состоянию на 31 декабря 2023 года:

	Кредиты потребительские	Кредиты коммерческие	Итого на 31 декабря 2023
Непросроченные кредиты	1,652,611	1,329,987	2,982,598
Резерв под ожидаемые убытки	(18,845)	(14,792)	(33,637)
<b>Итого</b>	<b>1,633,766</b>	<b>1,315,195</b>	<b>2,948,961</b>
Кредиты с задержкой платежа от 1 до 30 дней	7,788	9,056	16,844
Резерв под ожидаемые убытки	(917)	(1,039)	(1,956)
<b>Итого</b>	<b>6,871</b>	<b>8,017</b>	<b>14,888</b>
Кредиты с задержкой платежа от 31 до 60 дней	1,480	4,521	6,001
Резерв под ожидаемые убытки	(505)	(1,174)	(1,679)
<b>Итого</b>	<b>975</b>	<b>3,347</b>	<b>4,322</b>
Кредиты с задержкой платежа от 61 до 90 дней	2,183	2,189	4,372
Резерв под ожидаемые убытки	(868)	(939)	(1,807)
<b>Итого</b>	<b>1,315</b>	<b>1,250</b>	<b>2,565</b>
Кредиты с задержкой платежа свыше 90 дней	15,027	15,453	30,480
Резерв под ожидаемые убытки	(11,596)	(10,403)	(21,999)
<b>Итого</b>	<b>3,431</b>	<b>5,050</b>	<b>8,481</b>
<b>Всего</b>	<b>1,646,358</b>	<b>1,332,859</b>	<b>2,979,217</b>

**Анализ обеспечения**

Следующая далее таблица содержит анализ обеспечения кредитов, выданных клиентам, за вычетом резерва под обесценение, по типам обеспечения по состоянию на 31 декабря:

	31 декабря 2024	Доля от портфеля кредитов, %	31 декабря 2023	Доля от портфеля кредитов, %
Без обеспечения	2,284,696	66.84%	2,135,117	71.67%
Недвижимое имущество	1,118,134	32.71%	827,007	27.76%
Движимое имущество	15,237	0.45%	17,093	0.57%
<b>Всего</b>	<b>3,418,067</b>	<b>100.0%</b>	<b>2,979,217</b>	<b>100.00%</b>

Анализ кредитов клиентам по срокам погашения, по валютам, а также анализ процентных ставок представлен в Примечании 30. Информация по операциям со связанными сторонами представлена в Примечании 27.

## 11. ОСНОВНЫЕ СРЕДСТВА И НЕМАТЕРИАЛЬНЫЕ АКТИВЫ

	Здания и сооружения	Благоустройство	Оборудование к установке	Мебель и оборудование	Компьютерное оборудование	Транспортные средства	Нематериальные активы	Итого
<b>По первоначальной стоимости</b>								
31 декабря 2022 г.	40,363	8,244	-	11,921	11,193	17,737	10,324	99,782
Поступления	408	1,447	-	2,145	2,677	7,710	1,190	15,577
Выбытия	-	-	-	-	-	(2,198)	-	(2,198)
31 декабря 2023 г.	40,771	9,691	-	14,066	13,870	23,249	11,514	113,161
Поступления	604	-	244	2,092	2,532	4,149	1,464	11,085
Переклассификация	4,797	(9,691)	-	2,570	-	-	(80)	(2,404)
Выбытия	(3,227)	-	-	(69)	-	(506)	-	(3,802)
<b>31 декабря 2024 г.</b>	<b>42,945</b>	<b>-</b>	<b>244</b>	<b>18,659</b>	<b>16,402</b>	<b>26,892</b>	<b>12,898</b>	<b>118,040</b>
<b>Накопленный износ</b>								
31 декабря 2022 г.	(4,073)	(6,015)	-	(7,516)	(6,867)	(11,405)	(5,959)	(41,835)
Начислено за период	(1,941)	(779)	-	(1,793)	(1,841)	(2,493)	(2,002)	(10,849)
Выбытие	-	-	-	-	-	1,312	-	1,312
31 декабря 2023 г.	(6,014)	(6,794)	-	(9,309)	(8,708)	(12,586)	(7,961)	(51,372)
Начислено за период	(3,114)	-	-	(2,410)	(2,477)	(3,966)	(2,009)	(13,976)
Переклассификация	(4,303)	6,794	-	(1,667)	-	-	-	824
Выбытие	3,227	-	-	69	-	506	-	3,802
<b>31 декабря 2024 г.</b>	<b>(10,204)</b>	<b>-</b>	<b>-</b>	<b>(13,317)</b>	<b>(11,185)</b>	<b>(16,046)</b>	<b>(9,970)</b>	<b>(60,722)</b>
<b>Балансовая стоимость</b>								
31 декабря 2023 г.	34,757	2,897	-	4,757	5,162	10,663	3,553	61,789
<b>31 декабря 2024 г.</b>	<b>32,741</b>	<b>-</b>	<b>244</b>	<b>5,342</b>	<b>5,217</b>	<b>10,846</b>	<b>2,928</b>	<b>57,318</b>

Полностью амортизированные основные средства по состоянию на 31 декабря 2024 и 2023 гг. составляют 34,568 тыс. сом и 21,442 тыс. сом, соответственно.

В составе нематериальных активов числится программное обеспечение.

Здания Компании балансовой стоимостью 32,528 тыс. сом являются предметом залогового обеспечения по кредиту, полученному от ДКИБ.

## 12. АКТИВЫ В ФОРМЕ ПРАВА ПОЛЬЗОВАНИЯ И ОБЯЗАТЕЛЬСТВА ПО АРЕНДЕ

Ниже представлена балансовая стоимость активов в форме права пользования и обязательств по аренде, имеющих у Компании, и ее изменения в течение периода:

	Активы в форме права пользования	Обязательства по аренде
<b>31 декабря 2022 г.</b>	<b>13,399</b>	<b>14,933</b>
Новые поступления	15,399	15,399
Выбытия	(1,643)	(1,617)
Расходы по амортизации	(9,151)	-
Процентный расход	-	3,251
Платежи	-	(11,401)
<b>31 декабря 2023 г.</b>	<b>18,004</b>	<b>20,565</b>
Новые поступления	20,409	18,853
Выбытия	(2,573)	(1,939)
Расходы по амортизации	(11,136)	-
Процентный расход	-	3,989
Платежи	-	(15,365)
Курсовая разница	-	(2)
<b>31 декабря 2024 г.</b>	<b>24,704</b>	<b>26,101</b>
<i>в том числе:</i>		
- краткосрочные обязательства		7,072
- долгосрочные обязательства		19,029

### 13. ДОЛГОСРОЧНЫЕ АКТИВЫ, ПРЕДНАЗНАЧЕННЫЕ ДЛЯ ПРОДАЖИ

	31 декабря 2024	31 декабря 2023
Долгосрочные активы, принятые в погашение кредитов	2,788	2,788
Резерв под обесценение	(2,788)	(1,426)
<b>Итого</b>	<b>-</b>	<b>1,362</b>

В таблице ниже представлен анализ изменений резервов под обесценение:

	Сумма резерва под обесценение
<b>На 31 декабря 2022 года</b>	<b>(1,059)</b>
Формирование/восстановление резерва	(729)
Списание	362
<b>На 31 декабря 2023 года</b>	<b>(1,426)</b>
Формирование/восстановление резерва	(1,362)
<b>На 31 декабря 2024 года</b>	<b>(2,788)</b>

Резерв под обесценение по долгосрочным активам, предназначенным для продажи в соответствии с требованиями НБКР по состоянию на 31 декабря 2024 и 2023 г. составляет 2,788 тыс. сом и 1,426 тыс. сом, соответственно.

### 14. ПРОЧИЕ АКТИВЫ

	31 декабря 2024	31 декабря 2023
<b>Прочие финансовые активы</b>		
Требования по погашению задолженности агентов по принятым платежам от заемщиков	3,472	-
Счета к получению	-	540
<b>Итого прочие финансовые активы</b>	<b>3,472</b>	<b>540</b>
<b>Прочие нефинансовые активы</b>		
Предоплата по услугам и прочим активам	2,815	2,703
Предоплата по налогам (за исключением налога на прибыль)	1,419	153
Расходы будущих периодов	869	1,087
Товарно-материальные запасы, находящиеся на складе	677	715
Прочие нефинансовые активы	271	80
Резерв под обесценение прочих нефинансовых активов	(11)	(35)
<b>Итого прочие нефинансовые активы</b>	<b>6,040</b>	<b>4,703</b>
<b>Всего</b>	<b>9,512</b>	<b>5,243</b>

Анализ прочих активов по срокам погашения представлен в Примечании 30.

Резерв на покрытие потенциальных потерь по прочим активам в соответствии с требованиями НБКР по состоянию на 31 декабря 2024 и 2023 г. составляет 11 тыс. сом и 35 тыс. сом, соответственно.

### 15. СРЕДСТВА БАНКОВ И ДРУГИХ ФИНАНСОВО-КРЕДИТНЫХ УЧРЕЖДЕНИЙ

	31 декабря 2024	31 декабря 2023
<b>Средства банков и финансовых институтов</b>		
Кредиты зарубежных финансовых институтов	1,873,456	2,000,663
Кредиты от банков резидентов	834,148	425,285
Кредиты местных финансовых институтов	183,253	92,377
Субординированный кредит зарубежных финансовых институтов	44,906	44,817
<b>Итого</b>	<b>2,935,763</b>	<b>2,563,142</b>

Для финансирования своей деятельности Компания подписала ряд кредитных соглашений с банками и иностранными финансовыми институтами.

По состоянию на 31 декабря 2024 года кредиты, полученные от зарубежных финансовых институтов, включают начисленный процентный расход на общую сумму 58,643 тыс. сом (на 31 декабря 2023 года 56,355 тыс. сом), из них в валюте 3,415 тыс. сом (39 тыс. долларов США); (31 декабря 2023 года: 4,782 тыс. сом (54 тыс. долларов США)).

По состоянию на 31 декабря 2024 года кредиты, полученные от местных коммерческих банков и местных финансовых институтов, включают начисленный процентный расход на общую сумму 7,662 тыс. сом (31 декабря 2023 года: 4,380 тыс. сом).

Кредиты, полученные от зарубежных финансовых институтов, включают субординированный кредит от SYMBIOTICS SICAV согласно Договору субординированного кредита от 28 ноября.2023 года на сумму 44,409 тыс.сом. По состоянию на 31 декабря 2024 года остаток задолженности по субординированному кредиту составляет 44,906 тыс. сом, в том числе начисленный процентный расход в сумме 844 тыс. сом (на 31 декабря 2023 года 44,817 тыс. сом, в том числе начисленный процентный расход в сумме 844 тыс. сом).

Средства банков и других финансово-кредитных учреждений показаны за минусом неамортизированного комиссионного расхода в сумме 11,317 тыс. сом и 14,013 тыс. сом на 31 декабря 2024 и 2023 гг. соответственно.

Кредиты местных коммерческих банков предоставлены под залог денежных средств, размещенных в депозитах, в сумме 47,686 тыс. сом (Примечание 7), и под залог государственных казначейских облигаций в сумме 7,752 тыс. сом (Примечание 8). Кроме того, кредиты банков и финансовых институтов предоставлены под залог кредитного портфеля на сумму 1,378,234 тыс. сом (Примечание 9).

Информация о полученных кредитах представлена следующим образом:

Наименование	Дата открытия	Дата погашения	Ставка (%)	Валюта	Итого на 31 декабря 2024	Итого на 31 декабря 2023
<b>Кредиты зарубежных финансовых институтов</b>					<b>1,873,456</b>	<b>2,000,663</b>
Enabling Capital	12.07.2021	12.01.2024	18.7%	KGS	-	25,874
Enabling Capital 2	09.08.2021	09.02.2024	18.9%	KGS	-	25,494
Enabling Capital 3	13.09.2021	13.09.2024	19.4%	KGS	-	21,437
SYMBIOTICS SICAV 6 транш	31.05.2022	31.05.2024	21.0%	KGS	-	40,386
SYMBIOTICS SICAV 7 транш	24.02.2023	08.07.2024	17.9%	KGS	-	92,560
Альтерфин 3	20.08.2021	20.08.2024	19.8%	KGS	-	33,905
Альтерфин 4	13.10.2021	15.10.2024	19.1%	KGS	-	32,982
MCE 7	02.05.2022	30.04.2024	21.5%	KGS	-	85,597
MCE 8	28.06.2022	28.06.2024	21.5%	KGS	-	79,451
GLS Alternative Investments-Mikrofinanzfonds 2	08.08.2023	24.07.2026	7,20%	USD	-	90,425
agRIF 2	05.11.2021	15.11.2024	19.1%	KGS	-	43,231
SICAV-SIF 3	22.11.2021	22.11.2024	17.9%	KGS	-	42,969
IIV DKM	28.12.2021	28.12.2024	8.0%	USD	-	66,373
Enabling Capital 4	23.03.2023	23.09.2025	19.5%	KGS	64,255	91,457
Enabling Capital 5	20.04.2023	20.10.2025	19.5%	KGS	63,362	90,334
Enabling Capital 6	30.08.2023	20.06.2026	17.9%	KGS	99,179	131,998
Enabling Capital 7	28.09.2023	20.06.2026	17.9%	KGS	33,226	44,218
SYMBIOTICS SICAV 8 транш	27.02.2023	27.02.2025	18.0%	KGS	46,385	46,166
SYMBIOTICS SICAV 9 транш	17.03.2023	17.03.2025	18.5%	KGS	69,001	68,673
SYMBIOTICS SICAV 10 транш	20.03.2023	20.03.2025	18.5%	KGS	45,931	45,713
SYMBIOTICS SICAV 11 транш	04.04.2023	04.04.2025	18.5%	KGS	68,411	68,083
SYMBIOTICS SICAV 12 транш	10.04.2023	10.04.2025	18.5%	KGS	45,470	45,251
SYMBIOTICS SICAV 13 транш	10.04.2023	10.04.2025	18.5%	KGS	44,374	44,178
SYMBIOTICS SICAV 14 транш	01.06.2023	01.06.2025	19.0%	KGS	44,397	44,178
SYMBIOTICS SICAV 15 транш	20.06.2023	20.06.2025	19.0%	KGS	43,932	43,681
SYMBIOTICS SICAV 16 транш	11.06.2024	14.05.2025	17.5%	KGS	87,890	-
SYMBIOTICS SICAV 17 транш	19.06.2024	21.06.2026	18.0%	KGS	87,699	-
SYMBIOTICS SICAV 18 транш	02.07.2024	02.07.2026	18.0%	KGS	43,052	-
SYMBIOTICS SICAV 19 транш	28.06.2024	28.06.2026	18.0%	KGS	46,910	-
SYMBIOTICS SICAV 20 транш	15.07.2024	15.07.2026	18.0%	KGS	45,942	-
Альтерфин 5	23.10.2023	23.10.2026	18.0%	KGS	137,724	137,276
Альтерфин 6	14.11.2023	14.10.2026	18.0%	KGS	45,997	45,219

Наименование	Дата открытия	Дата погашения	Ставка (%)	Валюта	Итого на 31 декабря 2024	Итого на 31 декабря 2023
MCE 9	14.08.2024	30.08.2027	19.7%	KGS	86,080	-
MCE 10	18.09.2024	30.09.2026	19.7%	KGS	88,279	-
GLS Alternative Investments- Mikrofinanzfonds 3	10.07.2023	24.07.2026	7.2%	USD	111,586	113,561
GLS Alternative Investments- Mikrofinanzfonds 4	02.09.2024	10.09.2027	18.0%	KGS	110,132	-
DWM_IF- 1 транш	18.12.2023	14.12.2025	18.0%	KGS	45,672	44,314
DWM_IF- 2 транш	25.01.2024	14.12.2025	18.0%	KGS	45,794	-
DWM_IF- 3 транш	22.02.2024	14.12.2025	18.0%	KGS	45,864	-
DWM_CIFIF-1 транш	18.12.2023	14.12.2025	18.0%	KGS	45,690	44,354
DWM_CIFIF-2 транш	25.01.2024	14.12.2025	18.0%	KGS	45,811	-
IFC-1 транш	09.12.2022	15.06.2025	18.0%	KGS	41,910	84,099
IFC-2 транш	30.06.2023	15.12.2025	18.0%	KGS	43,501	87,226
<b>Кредиты от банков резидентов</b>					<b>834,148</b>	<b>425,285</b>
КШБ 4	28.01.2021	29.01.2024	17.0%	KGS	-	1,016
КИКБ 3	25.04.2022	25.04.2024	16.0%	KGS	-	4,798
РСК кредит 90 млн	17.11.2022	18.11.2024	18.0%	KGS	-	45,320
РСК кредит 16,2 млн	28.04.2023	28.10.2024	18.0%	KGS	-	10,486
РСК кредит 20,5 млн	03.10.2023	03.11.2024	18.0%	KGS	-	17,713
Бай Тушум 7	01.02.2023	17.07.2024	19.0%	KGS	-	2,962
Бай Тушум 8	30.03.2023	30.07.2024	19.0%	KGS	-	4,305
Бай Тушум 9	20.06.2023	19.07.2024	19.0%	KGS	-	5,897
ДКИБ 45	11.05.2023	13.05.2024	16.0%	KGS	-	40,381
ДКИБ 46	11.05.2023	13.05.2024	16.0%	KGS	-	40,381
КШБ 5	29.09.2023	29.09.2026	18.0%	KGS	14,042	20,060
КШБ 6	09.10.2023	09.10.2026	18.0%	KGS	16,158	22,768
КШБ 7	17.01.2024	17.06.2025	19.0%	KGS	3,981	-
КШБ 8	28.11.2024	27.11.2026	19.0%	KGS	11,837	-
КИКБ 4	22.02.2024	24.02.2025	18.4%	KGS	4,167	31,760
КИКБ 5	03.08.2023	03.08.2025	18.4%	KGS	10,208	29,643
КИКБ 6	04.04.2024	06.04.2026	18.4%	KGS	17,500	-
Финанскредитбанк -60 млн	20.09.2022	16.09.2025	19.0%	KGS	20,116	40,232
Финанскредитбанк -30 млн -1 транш	28.10.2022	27.10.2025	19.0%	KGS	10,058	20,116
Финанскредитбанк -15 млн -2 транш	01.11.2022	27.10.2025	19.0%	KGS	5,029	10,058
Финанскредитбанк -15 млн -3 транш	09.11.2022	27.10.2025	19.0%	KGS	5,029	10,058
Финанскредитбанк - 10 млн- 1 кредитная линия-2 транш	21.06.2023	21.08.2025	19.0%	KGS	3,353	7,823
Финанскредитбанк - 10 млн- 2 кредитная линия-4 транш	21.06.2023	27.10.2025	19.0%	KGS	4,023	8,046
Финанскредитбанк - 24 млн	14.05.2024	12.09.2025	19.0%	KGS	14,476	-
Финанскредитбанк - 24 млн - 2	14.05.2024	14.10.2025	19.0%	KGS	19,301	-
Финанскредитбанк - 6,1 млн - 4 транш	30.10.2024	16.09.2025	19.0%	KGS	4,602	-
Финанскредитбанк - 16,8 млн - 6 транш	31.10.2024	27.10.2025	19.0%	KGS	13,518	-
РСК кредит 59 млн	28.04.2023	28.04.2025	16.0%	KGS	13,945	43,765
РСК кредит 8,5 млн	03.10.2023	03.04.2025	16.0%	KGS	2,080	7,697
РСК кредит 18,8 млн	23.04.2024	23.04.2025	16.0%	KGS	6,594	-
РСК кредит 50 млн	25.06.2024	25.06.2026	17.0%	KGS	39,096	-
РСК кредит 50 млн-2	08.07.2024	08.06.2026	17.0%	KGS	40,721	-
РСК кредит 16 млн	28.11.2024	28.05.2026	17.0%	KGS	15,234	-
Бай Тушум 10	28.06.2024	29.06.2024	19.0%	KGS	19,107	-
Бай Тушум 81,1 млн	27.12.2024	27.12.2026	19.0%	KGS	81,271	-
ДКИБ 47	15.04.2024	15.04.2025	16.3%	KGS	12,082	-
ДКИБ 48	15.04.2024	15.04.2025	16.3%	KGS	28,190	-



Наименование	Дата открытия	Дата погашения	Ставка (%)	Валюта	Итого на 31 декабря 2024	Итого на 31 декабря 2023
ДКИБ 49	13.05.2024	13.05.2025	16.3%	KGS	40,326	-
ДКИБ 50	13.05.2024	13.05.2025	16.3%	KGS	40,326	-
Айыл Банк кредит 35 тыс сом	15.04.2024	01.02.2027	18.4%	KGS	26	-
Айыл Банк кредит 95965 тыс сом	15.04.2024	01.02.2027	18.4%	KGS	86,915	-
Бакай Банк кредит 50 млн сом	30.09.2024	30.09.2027	16.0%	KGS	46,666	-
КБ КЫРГЫЗСТАН кредит 100 млн	18.10.2024	05.10.2026	17.5%	KGS	93,541	-
Кыргызкоммерцбанк 90,0 млн	17.12.2024	15.12.2027	18.0%	KGS	90,630	-
<b>Кредиты местных финансовых институтов</b>					<b>183,253</b>	<b>92,377</b>
Фронттиэрс 37	07.07.2021	10.07.2024	16.0%	KGS	-	19,970
Фронттиэрс 38	29.04.2022	10.04.2024	21.0%	KGS	-	10,751
Фронттиэрс 39	14.02.2023	10.02.2025	21.0%	KGS	8,018	61,656
Фронттиэрс 40	24.04.2024	11.05.2026	20.0%	KGS	114,592	-
Фронттиэрс 41	11.11.2024	11.05.2026	18.4%	KGS	60,643	-
<b>Субординированный кредит зарубежных финансовых институтов</b>					<b>44,906</b>	<b>44,817</b>
SYMBIOTICS SICAV субординированный кредит	28.11.2023	28.11.2028	20.8%	KGS	44,906	44,817
<b>Всего</b>					<b>2,935,763</b>	<b>2,563,142</b>

Изменения в привлеченных средствах в течение 2024 года представлено следующим образом:

	31 декабря 2023	Денежные потоки		Неденежные потоки		31 декабря 2024
		Поступление	Погашение	Изменение начисленного вознаграждения	Курсовая разница	
Средства банков и финансовых институтов	2,563,142	1,825,072	(1,917,407)	468,827	(3,871)	2,935,763

Изменения в привлеченных средствах в течение 2023 года представлено следующим образом:

	31 декабря 2022	Денежные потоки		Неденежные потоки		31 декабря 2023
		Поступление	Погашение	Изменение начисленного вознаграждения	Курсовая разница	
Средства банков и финансовых институтов	1,850,164	1,805,965	(1,127,745)	35,388	(630)	2,563,142

Анализ средств банков и других финансовых институтов по срокам погашения, по валютам, а также анализ процентных ставок представлен в Примечании 30.

## 16. ВЫПУЩЕННЫЕ ДОЛГОВЫЕ ЦЕННЫЕ БУМАГИ

	31 декабря 2024	31 декабря 2023
Выпущенные облигации	91,364	49,607
<b>Итого</b>	<b>91,364</b>	<b>49,607</b>

Информация о выпущенных облигациях представлена следующим образом:

Выпуск	Дата выпуска	Дата погашения	Номинальная стоимость (тыс. сом)	Контрактная ставка купона %	31 декабря 2024
Первый	14.02.2023	14.02.2026	90,000	18%	91,364

Выпущенные в 2023 году облигации представляют собой процентные бумаги, выпущенные Компанией, номинированные в кыргызских сомах со сроком погашения 36 месяцев. Процентная ставка по данным ценным бумагам 18%.

30 декабря 2024г. Службой регулирования и надзора за финансовым рынком зарегистрирован второй выпуск облигаций со сроком погашения 24 месяца на общую сумму 150 млн.сом. Процентная ставка по данным ценным бумагам 18%.

Анализ выпущенных долговых ценных бумаг по структуре валют и срокам до погашения представлен в Примечании 30.

## 17. НАЛОГ НА ПРИБЫЛЬ

Налоговые активы/(обязательства) представлены в финансовой отчетности следующим образом:

	31 декабря 2024	31 декабря 2023
Задолженность по текущему налогу на прибыль	6,253	3,318
Отложенные налоговые (активы)/обязательства	111	110
<b>Налоговые (активы)/обязательства</b>	<b>6,364</b>	<b>3,428</b>

Основные компоненты расходов по налогу на прибыль за отчетный период представлены следующим образом:

	2024	2023
<b>Расходы по текущему налогу на прибыль</b>	<b>(17,077)</b>	<b>(14,051)</b>
Возникновение и аннулирование временных разниц	(1)	715
<b>Расходы по отложенному налогу на прибыль</b>	<b>(1)</b>	<b>715</b>
<b>Расходы по налогу на прибыль</b>	<b>(17,078)</b>	<b>(13,336)</b>
Прибыль/(убыток) до налогообложения	134,962	127,944
Налог на прибыль по действующей ставке	(13,496)	(12,794)
Влияние постоянных разниц	(3,582)	(542)
<b>Расходы по налогу на прибыль</b>	<b>(17,078)</b>	<b>(13,336)</b>

Налоговый эффект от временных разниц по состоянию на 31 декабря 2024 и 2023 гг. представлен следующим образом:

	Активы		Обязательства		Нетто	
	2024	2023	2024	2023	2024	2023
Денежные средства и их эквиваленты	7	8	-	-	7	8
Средства в банках и в финансово-кредитных учреждениях	3	2	-	-	3	2
Долговые ценные бумаги	1	3	-	-	1	3
Кредиты, предоставленные клиентам	-	-	(3,396)	(2,491)	(3,396)	(2,491)
Основные средства и нематериальные активы	271	49	-	-	271	49
Активы в форме права пользования	-	-	(2,470)	(1,800)	(2,470)	(1,800)
Обязательства по аренде	2,610	2,056	-	-	2,610	2,056
Полученные комиссионные сборы	-	1,454	-	-	-	1,454
Выплаченные комиссионные сборы	-	-	-	(1,510)	-	(1,510)
Прочие активы	1	-	-	-	1	-
Резервы: отпуск, годовая премия	2,727	2,119	-	-	2,727	2,119
Прочие резервы	135	-	-	-	135	-
<b>Итого отложенные налоговые активы/ (обязательства)</b>	<b>5,755</b>	<b>5,691</b>	<b>(5,866)</b>	<b>(5,801)</b>	<b>(111)</b>	<b>(110)</b>

Изменение отложенного налога в течение 2024 года:

	На 31 декабря 2023	Отражено в доходах (расходах) 2024	На 31 декабря 2024
Денежные средства и их эквиваленты	8	(1)	7
Средства в банках и в финансово-кредитных учреждениях	2	1	3
Долговые ценные бумаги	3	(2)	1
Кредиты, предоставленные клиентам	(2,491)	(905)	(3,396)
Основные средства и нематериальные активы	49	222	271
Активы в форме права пользования	(1,800)	(670)	(2,470)
Обязательства по аренде	2,056	554	2,610
Полученные комиссионные сборы	1,454	(1,454)	-
Выплаченные комиссионные сборы	(1,510)	1,510	-
Прочие активы	-	1	1
Резервы: отпуск, годовая премия	2,119	608	2,727
Прочие резервы	-	135	135
<b>Итого</b>	<b>(110)</b>	<b>(1)</b>	<b>(111)</b>

Изменение отложенного налога в течение 2023 года:

	На 31 декабря 2022	Отражено в доходах (расходах) 2023	На 31 декабря 2023
Денежные средства и их эквиваленты	6	2	8
Средства в банках и в финансово-кредитных учреждениях	2	-	2
Долговые ценные бумаги	3	-	3
Кредиты, предоставленные клиентам	(3,525)	1,034	(2,491)
Основные средства и нематериальные активы	381	(332)	49
Активы в форме права пользования	(1,340)	(460)	(1,800)
Обязательства по аренде	1,493	563	2,056
Полученные комиссионные сборы	1,358	96	1,454
Выплаченные комиссионные сборы	(925)	(585)	(1,510)
Резервы: отпуск, годовая премия	1,722	397	2,119
<b>Итого</b>	<b>(825)</b>	<b>715</b>	<b>(110)</b>

## 18. ПРОЧИЕ ОБЯЗАТЕЛЬСТВА

	31 декабря 2024	31 декабря 2023
<b>Прочие финансовые обязательства</b>		
Гарантийные взносы агентов по сбору платежей	2,767	-
Обязательства перед заемщиками по возврату средств	1,693	1,318
Торговая кредиторская задолженность	579	5,085
Невыясненная сумма	10	42
<b>Итого прочие финансовые обязательства</b>	<b>5,049</b>	<b>6,445</b>
<b>Прочие нефинансовые обязательства</b>		
Резервы: отпуск, годовая премия	27,266	21,191
Обязательства перед бюджетом (за исключением налога на прибыль)	19,451	15,324
Прочие резервы	1,347	-
Обязательства перед сотрудниками по заработной плате	44	98
Прочие обязательства	41	1,996
<b>Итого прочие нефинансовые обязательства</b>	<b>48,149</b>	<b>38,609</b>
<b>Всего</b>	<b>53,198</b>	<b>45,054</b>

Анализ прочих обязательств по структуре валют и срокам погашения представлены в Примечании 30.

## 19. АКЦИОНЕРНЫЙ КАПИТАЛ

Объявленный акционерный капитал, выпущенный и полностью оплаченный, включает следующие компоненты:

	Номинал	31 декабря 2024		31 декабря 2023	
	сом	К-во (шт.)	Сумма (тыс. сом)	К-во (шт.)	Сумма (тыс. сом)
Выпущенные и полностью оплаченные обыкновенные акции	1,549.34	270,000	418,322	270,000	418,322
<b>Итого</b>		<b>270,000</b>	<b>418,322</b>	<b>270,000</b>	<b>418,322</b>

Все обыкновенные акции имеют номинальную стоимость 1,549.34 сом за акцию. Каждая акция предоставляет право одного голоса.

В отчетном периоде на Общем собрании акционеров было принято решение о распределении прибыли полученной по итогам 2023 года в сумме 114,608 тыс. сом, из них: 25% направлено на выплату дивидендов в сумме 28,652 тыс. сом, оставшаяся часть в сумме 85 956 тыс. сом оставлена в распоряжении Компании.

## 20. ПРИБЫЛЬ НА АКЦИЮ

Базовая прибыль на акцию рассчитывается посредством деления чистой прибыли, приходящейся на обыкновенные акции, на средневзвешенное число обыкновенных акций в течение года.

Наименование статьи	Ед. изм.	31 декабря 2024	31 декабря 2023
Прибыль/(убыток) отчетного периода, подлежащая распределению на акции Компании	тыс. сом.	117,884	114,608
Средневзвешенное количество акций в обращении	шт.	270,000	170,833
Базовая прибыль/(убыток) на акцию	сом	436.61	670.88

## 21. УСЛОВНЫЕ ОБЯЗАТЕЛЬСТВА И ОЦЕНОЧНЫЕ РЕЗЕРВЫ

### *Судебные разбирательства*

В течение года Компания участвовала в ряде судебных процессов (в качестве истца), возникших в ходе осуществления обычной деятельности. По мнению руководства, в настоящее время не существует каких-либо незавершенных судебных процессов или прочих претензий, окончание которых могло бы иметь существенное неблагоприятное влияние на результаты финансово-хозяйственной деятельности и финансовое положение Компании, или которые были бы не начислены или раскрыты в данных финансовых отчетах.

### *Налоговое законодательство*

По мнению руководства по состоянию на 31 декабря 2024 года соответствующие положения законодательства были интегрированы корректно, и вероятность сохранения положения, в котором находится Компания в связи с налоговым законодательством, является высокой, за исключением случаев, предусмотренных или описанных в настоящей финансовой отчетности.

### *Страхование*

На 31 декабря 2024 года Компания не имела страхового покрытия в отношении своих активов и деятельности и по своим общественным обязательствам и прочим рискам, подлежащим страхованию. Так как отсутствие страхования само по себе не означает снижения стоимости актива или возникновения обязательств, резервы не были предусмотрены в финансовых отчетах по неопределенным убыткам.

## 22. ЧИСТЫЙ ПРОЦЕНТНЫЙ ДОХОД

	2024	2023
<b>Процентные доходы:</b>		
<b>Процентные доходы по финансовым активам</b>		
Процентные доходы по кредитам «Элет-Кредит»	384,465	347,888
Процентные доходы по кредитам «Доступный кредит»	319,836	235,290
Процентные доходы по кредитам «Обеспеченный кредит»	171,311	118,499
Процентные доходы по кредитам «Элет-Курулуш»	166,555	120,605
Процентные доходы по кредитам «До зарплаты»	11,439	13,196
Процентные доходы по кредитам «Свои люди»	6,815	7,029
Процентный доход по кредитам "Онлайн кредит"	2,782	2,624
Процентный доход по кредитам "Кредитная линия"	2,679	-
Прочие процентные доходы по кредитам	839	-
<b>Процентный доход по кредитам выданным</b>	<b>1,066,721</b>	<b>845,131</b>
Процентный доход по ценным бумагам	5,572	5,201
Процентный доход по средствам в финансово-кредитных учреждениях	2,096	14
Комиссионные доходы	13,579	15,208
<b>Итого процентные доходы</b>	<b>1,087,968</b>	<b>865,554</b>
<b>Процентные расходы:</b>		
<b>Процентные расходы от финансовых обязательств</b>		
Проценты по кредитам	(501,277)	(405,272)
Комиссия по кредитам полученным	(13,915)	(10,041)
Процентный расход по облигациям	(15,636)	(5,030)
Процентный расход по финансовой аренде	(3,989)	(3,250)
Проценты по субординированному кредиту	(10,238)	(939)
<b>Итого процентные расходы</b>	<b>(545,055)</b>	<b>(424,532)</b>
<b>Чистый процентный доход до формирования резерва под обесценение</b>	<b>542,913</b>	<b>441,022</b>

### 23. РЕЗЕРВ ПОД ОБЕСЦЕНЕНИЕ

Информация о движении резервов под обесценение активов, по которым начисляются проценты, представлена следующим образом:

	<b>Кредиты клиентам</b>
<b>На 31 декабря 2022 года</b>	<b>(46,698)</b>
Формирование/(восстановление) резервов	(15,932)
Списание за счет резерва	1,552
<b>На 31 декабря 2023 года</b>	<b>(61,078)</b>
Формирование/(восстановление) резервов	(16,628)
Списание за счет резерва	1,125
<b>На 31 декабря 2024 года</b>	<b>(76,581)</b>

Информация о движении резервов под обесценение прочих активов представлена в таблице ниже:

	<b>Денежные средства и их эквиваленты</b>	<b>Средства в банках и в финансово-кредитных учреждениях</b>	<b>Долговые ценные бумаги</b>	<b>Долгосрочные активы, предназначенные для продажи</b>	<b>Прочие активы</b>	<b>Итого</b>
<b>На 31 декабря 2022 года</b>	<b>(56)</b>	<b>(15)</b>	<b>(32)</b>	<b>(1,059)</b>	<b>(25)</b>	<b>(1,187)</b>
Формирование/(восстановление) резервов	(20)	(2)	(2)	(729)	(10)	(763)
Списание за счет резерва	-	-	-	362	-	362
<b>На 31 декабря 2023 года</b>	<b>(76)</b>	<b>(17)</b>	<b>(34)</b>	<b>(1,426)</b>	<b>(35)</b>	<b>(1,588)</b>
Формирование/(восстановление) резервов	6	(8)	28	(1,362)	24	(1,312)
Списание за счет резерва	-	-	-	-	-	-
<b>На 31 декабря 2024 года</b>	<b>(70)</b>	<b>(25)</b>	<b>(6)</b>	<b>(2,788)</b>	<b>(11)</b>	<b>(2,900)</b>

### 24. ПРОЧИЕ ДОХОДЫ/РАСХОДЫ

	<b>2024</b>	<b>2023</b>
Штрафы за невыполнение обязательств по кредитам	6,548	4,251
Доход/(убыток) от продажи основных средств	351	629
Возмещение по услугам связи	216	632
Прочие доходы	295	682
Доход/(убыток) от продажи прочей собственности	-	140
Комиссионные расходы по полученным услугам по купле-продаже облигаций	(656)	(376)
<b>Итого прочие доходы</b>	<b>6,754</b>	<b>5,958</b>

### 25. УБЫТОК ОТ ОПЕРАЦИЙ С ФИНАНСОВЫМИ АКТИВАМИ, ОЦЕНИВАЕМЫЕ ПО СПРАВЕДЛИВОЙ СТОИМОСТИ ЧЕРЕЗ ПРИБЫЛЬ ИЛИ УБЫТОК

	<b>2024</b>	<b>2023</b>
Процентный расход	(19,295)	(34,527)
Доход/(убыток) от переоценки валютных позиций	(4,611)	(688)
<b>Итого</b>	<b>(23,906)</b>	<b>(35,215)</b>

### 26. ОПЕРАЦИОННЫЕ РАСХОДЫ

	<b>2024</b>	<b>2023</b>
Вознаграждения работникам	(203,291)	(153,629)
Отчисления в Социальный Фонд за счет работодателя	(34,799)	(26,287)
Добровольный взнос на социально-экономическое развитие КР	(30,000)	-



	2024	2023
Расходы по резерву на предстоящие отпуска, годовую премию и др.	(23,575)	(17,634)
Амортизация основных средств и нематериальных активов	(13,976)	(10,849)
Расходы на содержание автомобиля	(11,471)	(9,358)
Амортизация на активы по договору аренды	(11,136)	(9,151)
Расходы за обработку компьютерных данных	(3,968)	(2,227)
Расходы на услуги связи	(3,588)	(2,745)
Охрана	(3,573)	(3,186)
Расходы на услуги банка	(3,073)	(2,311)
Расходы по ремонту и обслуживанию	(2,539)	(1,529)
Расходы по налогам	(2,515)	(120)
Командировочные расходы	(2,304)	(1,265)
Представительские расходы	(2,290)	(3,315)
Расходы на страхование	(2,262)	(1,943)
Расходы на аудит	(1,903)	(2,383)
Расходы на канцтовары и бланки	(1,788)	(2,197)
Коммунальные расходы	(1,662)	(1,222)
Расходы на КИБ	(1,529)	(1,215)
Расходы на юридические услуги	(1,125)	(1,594)
Расходы на маркетинг и публикации	(1,113)	(1,726)
Расходы на малоценные и быстроизнашивающиеся предметы	(1,104)	(1,712)
Расходы на обучение персонала	(914)	(1,556)
Расходы по возврату долга	(515)	(256)
Расходы на хозяйственные нужды	(437)	(276)
Расходы на членские взносы	(325)	(325)
Благотворительная помощь	(268)	(94)
Прочие расходы	(7,720)	(6,158)
<b>Итого</b>	<b>(374,763)</b>	<b>(266,263)</b>

## 27. ОПЕРАЦИИ СО СВЯЗАННЫМИ СТОРОНАМИ

Для целей составления данной финансовой отчетности стороны считаются связанными, если одна из них имеет возможность контролировать другую или может оказывать существенное влияние при принятии другой стороной финансовых и операционных решений, как изложено в МСФО (IAS) 24 «Раскрытие информации о связанных сторонах». При рассмотрении взаимоотношений со всеми связанными сторонами принимается во внимание содержание таких взаимоотношений, а не только их юридическая форма.

Акционеры и руководство Компании являются связанными лицами.

В ходе своей обычной деятельности Компания проводила операции со связанными лицами. Эти операции включали предоставление кредитов и выпущенных облигаций.

Ниже указаны остатки на конец года по операциям со связанными сторонами, и результатах операций в 2024 и 2023 годах:

	Средняя процентная ставка	31 декабря 2024		Средняя процентная ставка	31 декабря 2023	
		Операции со связанными сторонами	Итого по категории в соответствии со статьями финансовой отчетности		Операции со связанными сторонами	Итого по категории в соответствии со статьями финансовой отчетности
Кредиты, предоставленные клиентам	23.3%	829	3,494,648	26.8%	1,606	3,040,295
Резерв под ожидаемые убытки		(8)	(76,581)		-	(61,078)
Итого кредиты, предоставленные клиентам		821	3,418,067		1,606	2,979,217
Выпущенные облигации	18%	5,802	91,364	18%	5,799	49,607
Обязательства по аренде		3,665	26,101		2,322	20,565
Прочие обязательства		667	53,198		407	45,054

	2024		2023	
	Операции со связанными сторонами	Итого по категории в соответствии со статьями финансовой отчетности	Операции со связанными сторонами	Итого по категории в соответствии со статьями финансовой отчетности
Процентные доходы	196	1,087,968	129	865,554
Процентные расходы	(2,807)	(545,055)	-	(424,532)
(Формирование)/восстановление резерва под обесценение активов, по которым начисляются проценты	-	(16,628)	(25)	(15,932)
Операционные расходы	(17,891)	(374,763)	(10,375)	(266,263)
<i>в том числе:</i>				
<i>Вознаграждения работникам</i>	<i>(17,891)</i>	<i>(203,291)</i>	<i>(10,375)</i>	<i>(153,629)</i>

Общий размер вознаграждений, выплаченных руководству Компании, и отраженных в финансовой отчетности по статье «Операционные расходы» представлен следующим образом:

	2024	2023
Члены Правления	(15,317)	(8,877)
Члены Совета директоров	(2,574)	(1,498)
<b>Итого</b>	<b>(17,891)</b>	<b>(10,375)</b>

## 28. УПРАВЛЕНИЕ КАПИТАЛОМ

Управление капиталом Компании имеет следующие цели:

- 1) соблюдение минимальных требований к капиталу, установленных Национальным Банком Кыргызской Республики;
- 2) обеспечение способности Компании функционировать в качестве непрерывно действующего предприятия;
- 3) поддержание баланса между выгодой и риском;

В соответствии с этими задачами основной областью внимания руководства является капитал, который генерируется и направляется Компанией на дальнейшее развитие бизнеса.

Компания определяет в качестве капитала те статьи, которые определены в соответствии с законодательством Кыргызской Республики в качестве статей, составляющих капитал Компании.

Информация о капитале Компании и соблюдении экономических нормативов по состоянию на отчетную дату приведена в нижеследующей таблице:

Наименование показателей	Ед изм	Нормативное значение	Фактический показатель	Отклонение от норматива
Минимальный размер уставного капитала	%%	не менее 100 %УК	278.88%	178.88%
Минимальный размер собственного капитала	%%	не менее 100 %	352.65%	252.65%

Постановлением Правления Национального Банка КР от 5 октября 2022 года № 2022-П-33/61-2-(НФКУ) установлены минимальные размеры уставного капитала и сроки формирования уставного капитала для действующих небанковских финансово-кредитных организаций до 1 октября 2027 года.

С 1 октября 2024 года для микрофинансовых компаний, не привлекающих депозиты, минимальный размер уставного капитала составляет 150 млн. сомов.

До 1 октября 2025 года минимальный размер уставного капитала должен составлять для микрофинансовых компаний:

- не привлекающих депозиты - в размере не менее 200 (Двухсот) млн. сомов;
- привлекающих депозиты - в размере не менее 400 (Четырехсот) млн. сомов;

По состоянию на 31 декабря 2024 и 2023 гг. оплаченный уставный капитал Компании составляет 418,322 тыс. сом.

В декабре 2024 года Компания обратилась в Национальный Банк КР ходатайством о снятии ограничений на прием срочных вкладов (депозитов) от физических и юридических лиц.

## 29. СПРАВЕДЛИВАЯ СТОИМОСТЬ ФИНАНСОВЫХ ИНСТРУМЕНТОВ

Справедливая стоимость - представляет собой цену, которая была бы получена при продаже актива или уплачена при передаче обязательства в условиях операции, осуществляемой на организованном рынке, между участниками рынка на дату оценки.

Компания использует следующую иерархию для определения и раскрытия справедливой стоимости финансовых инструментов в зависимости от методик оценки:

- Уровень 1: котируемые (нескорректированные) цены на активных рынках для идентичных активов и обязательств;
- Уровень 2: методики, в которых все вводные данные, существенно влияющие на справедливую стоимость, являются прямо или косвенно наблюдаемыми на открытом рынке; и
- Уровень 3: методики, в которых используются вводные данные, существенно влияющие на справедливую стоимость, не основывающиеся на данных, наблюдаемых на открытом рынке.

Справедливой стоимостью денежных и приравненных к ним средств, остатков средств на счетах в других банках, является их балансовая стоимость.

Расчетная оценка справедливой стоимости кредитов, предоставленных клиентам, определяется на основе дисконтирования ожидаемых будущих денежных потоков к получению.

Расчетная оценка справедливой стоимости прочих финансовых инструментов определяется на основе дисконтирования ожидаемых будущих денежных потоков к получению или выплате.

При применении метода дисконтирования денежных потоков будущие денежные потоки прогнозируются исходя из наилучших расчетных оценок руководства, а в качестве ставки дисконтирования используется соответствующая рыночная ставка по аналогичным инструментам по состоянию на отчетную дату.

Справедливая стоимость финансовых инструментов, оцениваемых по справедливой стоимости, изменение которой отражается в составе прибыли или убытка за период, отнесена к Уровню 2 иерархии справедливой стоимости.

В таблице ниже приводится анализ финансовых инструментов, отраженных по справедливой стоимости, в зависимости от уровня иерархии справедливой стоимости:

По состоянию на 31 декабря 2024 года:

Наименование статьи	Уровень 1	Уровень 2	Уровень 3	Справедливая стоимость	31 декабря 2024 Общая балансовая стоимость
<b>Финансовые активы</b>					
Денежные средства и их эквиваленты	-	194,782	-	194,782	194,782
Средства в банках и в финансово-кредитных учреждениях	-	-	69,524	69,524	69,524
Долговые ценные бумаги	-	15,884	-	15,884	15,884
Кредиты, предоставленные клиентам	-	-	3,418,067	3,418,067	3,418,067
Прочие активы	-	-	3,472	3,472	3,472
<b>Всего финансовые активы</b>	-	<b>210,666</b>	<b>3,491,063</b>	<b>3,701,729</b>	<b>3,701,729</b>
<b>Финансовые обязательства</b>					
Средства банков и других финансово-кредитных учреждений	-	2,935,763	-	2,935,763	2,935,763
Финансовые обязательства, оцениваемые по справедливой стоимости через прибыль или убыток	-	7,834	-	7,834	7,834
Выпущенные облигации	-	91,364	-	91,364	91,364
Прочие обязательства	-	-	5,049	5,049	5,049
<b>Всего финансовые обязательства</b>	-	<b>3,034,961</b>	<b>5,049</b>	<b>3,040,010</b>	<b>3,040,010</b>

По состоянию на 31 декабря 2023 года:

Наименование статьи	Уровень 1	Уровень 2	Уровень 3	Справедливая стоимость	31 декабря 2023 Общая балансовая стоимость
<b>Финансовые активы</b>					
Денежные средства и их эквиваленты	-	113,202	-	113,202	113,202
Средства в банках и в финансово-кредитных учреждениях	-	-	26,187	26,187	26,187
Долговые ценные бумаги	-	48,800	-	48,800	48,800
Финансовые активы, оцениваемые по справедливой стоимости через прибыль или убыток	-	-	7,927	7,927	7,927
Кредиты, предоставленные клиентам	-	-	2,979,217	2,979,217	2,979,217
Прочие активы	-	-	540	540	540
<b>Всего финансовые активы</b>	-	<b>162,002</b>	<b>3,013,871</b>	<b>3,175,873</b>	<b>3,175,873</b>

Наименование статьи	Уровень 1	Уровень 2	Уровень 3	Справедливая стоимость	31 декабря 2023 Общая балансовая стоимость
<b>Финансовые обязательства</b>					
Средства банков и других финансово-кредитных учреждений	-	2,563,142	-	2,563,142	2,563,142
Выпущенные облигации	-	49,607	-	49,607	49,607
Прочие обязательства	-	-	6,445	6,445	6,445
<b>Всего финансовые обязательства</b>	<b>-</b>	<b>2,612,749</b>	<b>6,445</b>	<b>2,619,194</b>	<b>2,619,194</b>

По мнению руководства Компании, справедливая стоимость финансовых инструментов приблизительно соответствует их балансовой стоимости

### 30. УПРАВЛЕНИЕ РИСКАМИ

Функция управления рисками Компании осуществляется в отношении финансовых рисков (кредитный, ликвидности и процентной ставки, операционного и юридического риска). Главной задачей функции управления финансовыми рисками является определение лимитов риска и дальнейшее обеспечение соблюдения установленных лимитов. Оценка принимаемого риска также служит основой для оптимального распределения капитала с учетом риска ценообразования по операциям и оценки результатов деятельности. Управление операционным и юридическим рисками должно обеспечивать надежное функционирование внутренней политики и процедур в целях минимизации операционных и юридических рисков.

#### **Правила и процедуры Компании по управлению рисками**

Политика Компании по управлению рисками нацелена на определение, анализ и управление рисками, которым подвержена Компания, на установление лимитов рисков и соответствующих контролей, а также на постоянную оценку уровня риска и его соответствия установленным лимитам. Правила и процедуры по управлению рисками пересматриваются на регулярной основе с целью отражения изменений рыночной ситуации, предлагаемых товаров и услуг, и появляющейся передовой практики.

Общее Собрание акционеров, являясь высшим органом управления, принимает решения относительно заключения Компанией сделок при условии, что сумма сделки составляет 50 и более процентов чистых активов Компании на дату принятия решения о совершении такой сделки, о передаче в залог и отчуждении имущества Компании, о получении Компанией кредитов (займов).

Совет директоров дает согласие по совершению крупных сделок, сумма которых составляет от 20 до 50 процентов чистых активов.

Председатель Правления осуществляет общее управление рисками и контроль за соблюдением действующего законодательства, а также контроль за использованием общих принципов и методов по обнаружению, оценке, управлению и предоставлению информации.

Сотрудники Компании управляют рисками в рамках своих функциональных обязанностей.

Ниже рассматриваются используемые Компанией принципы и процедуры управления основными рисками, а также описываются основные меры, направленные на повышение эффективности и качества управления рисками.

#### **Кредитный риск**

Компания принимает на себя кредитный риск, а именно риск того, что заемщик не сможет полностью погасить задолженность в установленный срок. Кредитная политика Компании утверждается Советом Директоров. Объем кредита, предоставляемого заемщику, ограничен его платежеспособностью и зависит от величины объема оформленного обеспечения.

Компания осуществляет постоянный мониторинг кредитных рисков. В целях мониторинга кредитного риска кредитные сотрудники Компании осуществляют анализ бизнеса и финансовых показателей клиента. Вся информация о существенных рисках в отношении клиентов с ухудшающейся кредитоспособностью доводится до сведения руководства Компании и анализируется им. Руководство осуществляет мониторинг и последующий контроль за просроченными остатками.

Помимо анализа отдельных клиентов, Компания проводит оценку кредитного портфеля в целом в отношении концентрации кредитов и рыночных рисков. Компания самостоятельно проводит оценку обеспечения в соответствии с разработанными методиками. Анализ концентрации кредитного риска в отношении кредитов, выданных клиентам, представлен в Примечании 10 «Кредиты, предоставленные клиентам».

Максимальный уровень кредитного риска, которому подвержена Компания по состоянию на 31 декабря 2024 и 2023 гг. представлен следующим образом:

	31 декабря 2024	31 декабря 2023
<i>Кредитный риск, связанный с балансовыми позициями:</i>		
Денежные средства на расчетных счетах	194,716	109,504
Средства в банках и в финансово-кредитных учреждениях	69,524	26,187
Долговые ценные бумаги	15,884	48,800

	31 декабря 2024	31 декабря 2023
Финансовые активы, оцениваемые по справедливой стоимости через прибыль или убыток	-	7,927
Кредиты, предоставленные клиентам	3,418,067	2,979,217
Прочие активы	3,472	540
<b>Всего максимальный риск</b>	<b>3,701,663</b>	<b>3,172,175</b>
<i>Справедливая стоимость залога / обеспечения</i>	<i>3,596,510</i>	<i>2,610,894</i>

#### Риск изменения процентной ставки в отношении потоков денежных средств

Компания принимает на себя риск, связанный с влиянием колебаний рыночных процентных ставок на его финансовое положение и потоки денежных средств. Такие колебания могут повышать уровень процентной маржи, однако, в случае неожиданного изменения процентных ставок процентная маржа может также снижаться или вызывать убытки.

В случае роста процентных ставок стоимость привлеченных Компанией средств может увеличиться быстрее и значительнее, чем доходность размещенных средств, что приведет к снижению финансового результата и процентной маржи, и, наоборот, – в случае снижения ставок доходность работающих активов может снизиться быстрее и значительнее, чем стоимость привлеченных средств.

Целью управления данным видом рыночного риска является снижение влияния изменения процентных ставок на чистый процентный доход. В целях управления процентным риском Генеральный директор Компании устанавливает лимиты в отношении приемлемого уровня расхождения переоценки процентных ставок и осуществляет контроль за соблюдением установленных лимитов.

В таблице ниже приведен анализ эффективных процентных ставок, применяемых в течение года. Анализ подготовлен на основе средневзвешенных процентных ставок.

	2024	2023
<b>Активы</b>		
Долговые ценные бумаги	9.2%	5.5%
Финансовые активы, оцениваемые по справедливой стоимости через прибыль или убыток	7.2%	13.2%
Кредиты, предоставленные клиентам	35.5%	37.5%
<b>Обязательства</b>		
Средства банков и других финансово-кредитных учреждений	18.1%	18.0%
Финансовые обязательства, оцениваемые по справедливой стоимости через прибыль или убыток	16.8%	-
Выпущенные облигации	18.0%	18.0%

#### Валютный риск

Активы и обязательства Компании, выраженные в иностранной валюте, вызывают подверженность риску изменения обменного курса.

По состоянию на 31 декабря 2024 года:

	Сом	Доллар США 1 долл. США =87.0000 сом	Евро 1 Евро = 90.5844 сом	Рубль 1 Рубль =0.8292 сом	Прочая валюта	31 декабря 2024
<b>Активы</b>						
Денежные средства и их эквиваленты	190,865	763	953	2,186	15	194,782
Средства в банках и в финансово-кредитных учреждениях	-	69,524	-	-	-	69,524
Долговые ценные бумаги	15,884	-	-	-	-	15,884
Кредиты, предоставленные клиентам	3,418,067	-	-	-	-	3,418,067
Прочие активы	3,472	-	-	-	-	3,472
<b>Итого Активы</b>	<b>3,628,288</b>	<b>70,287</b>	<b>953</b>	<b>2,186</b>	<b>15</b>	<b>3,701,729</b>
<b>Обязательства</b>						
Средства банков и других финансово-кредитных учреждений	2,823,598	112,165	-	-	-	2,935,763
Финансовые обязательства, оцениваемые по справедливой стоимости через прибыль или убыток	119,987	(112,153)	-	-	-	7,834



	Сом	Доллар США	Евро	Рубль	Прочая валюта	31 декабря 2024
		1 долл. США =87.0000 сом	1 Евро = 90.5844 сом	1 Рубль =0.8292 сом		
Выпущенные облигации	91,364	-	-	-	-	91,364
Обязательства по аренде	26,101	-	-	-	-	26,101
Прочие обязательства	5,049	-	-	-	-	5,049
<b>Итого Обязательства</b>	<b>3,066,099</b>	<b>12</b>	<b>-</b>	<b>-</b>	<b>-</b>	<b>3,066,111</b>
<i>Открытая валютная позиция</i>	<i>562,189</i>	<i>70,275</i>	<i>953</i>	<i>2,186</i>	<i>15</i>	

По состоянию на 31 декабря 2023 года:

	Сом	Доллар США	31 декабря 2023
		1 долл. США =89.0853 сом	
<b>Активы</b>			
Денежные средства и их эквиваленты	72,547	40,655	113,202
Средства в банках и в финансово-кредитных учреждениях	-	26,187	26,187
Долговые ценные бумаги	48,800	-	48,800
Финансовые активы, оцениваемые по справедливой стоимости через прибыль или убыток	(217,846)	225,773	7,927
Кредиты, предоставленные клиентам	2,979,217	-	2,979,217
Прочие активы	540	-	540
<b>Итого Активы</b>	<b>2,883,258</b>	<b>292,615</b>	<b>3,175,873</b>
<b>Обязательства</b>			
Средства банков и других финансово-кредитных учреждений	2,292,783	270,359	2,563,142
Выпущенные облигации	49,607	-	49,607
Обязательства по аренде	20,565	-	20,565
Прочие обязательства	6,445	-	6,445
<b>Итого Обязательства</b>	<b>2,369,400</b>	<b>270,359</b>	<b>2,639,759</b>
<i>Открытая Валютная Позиция</i>	<i>513,858</i>	<i>22,256</i>	

Анализ чувствительности чистого дохода и капитала Компании за год к изменению валютных курсов (составленный на основе позиций, действующих по состоянию на 31 декабря 2024 и 2023 гг., и упрощенного сценария 20% снижения или роста курса доллара США по отношению к сом) представлен следующим образом.

	31 декабря 2024		31 декабря 2023	
	Влияние на прибыль до налогообложения	Влияние на капитал	Влияние на прибыль до налогообложения	Влияние на капитал
20% рост курса Доллара США по отношению к сом	14,055	12,650	4,451	4,006
20% снижение курса Доллара США по отношению к сом	(14,055)	(12,650)	(4,451)	(4,006)

### Риск ликвидности

Риск ликвидности возникает при несовпадении сроков требования по активным операциям со сроками погашения по пассивным операциям. Компания подвержена риску в связи с ежедневной необходимостью использования имеющихся денежных средств, при наступлении срока погашения кредитов, расчеты по которым производятся денежными средствами. Риском ликвидности управляет главный бухгалтер. Политика управления риском ликвидности включает следующее:

- ежедневное измерение и мониторинг притока и оттока средств, а также ежеквартальный мониторинг разрывов в сроках погашения активов и обязательств Компании для контроля ежедневной потребности в ликвидности и обеспечения выполнения обязательств;
- анализ структуры и оценки устойчивости заемных средств;
- стоимость ресурсов;
- заимствования на денежном рынке;
- оценка качества активов.

Позиция по ликвидности Компании представлена следующим образом:

По состоянию на 31 декабря 2024 года

	До 1 мес.	1-6 мес.	6 мес.- 12 мес.	1 года - 3 лет	Более 3 лет	31 декабря 2024
<b>Активы</b>						
Денежные средства и их эквиваленты	194,782	-	-	-	-	194,782
Средства в банках и в финансово-кредитных учреждениях	-	-	34,818	34,706	-	69,524
Долговые ценные бумаги	-	15,884	-	-	-	15,884
Кредиты, предоставленные клиентам	-	552,243	1,316,664	968,247	580,913	3,418,067
Основные средства и нематериальные активы	-	-	-	-	57,318	57,318
Активы в форме права пользования	999	6,061	5,394	12,250	-	24,704
Прочие активы	6,863	2,649	-	-	-	9,512
<b>Итого Активы</b>	<b>202,644</b>	<b>576,837</b>	<b>1,356,876</b>	<b>1,015,203</b>	<b>638,231</b>	<b>3,789,791</b>
<b>Обязательства</b>						
Средства банков и других финансово-кредитных учреждений	72,721	1,048,508	735,085	1,035,040	44,409	2,935,763
Финансовые обязательства, оцениваемые по справедливой стоимости через прибыль или убыток	7,834	-	-	-	-	7,834
Выпущенные облигации	-	-	-	91,364	-	91,364
Обязательства по аренде	975	3,007	3,091	5,981	13,047	26,101
Текущие обязательства по налогу на прибыль	-	6,253	-	-	-	6,253
Отложенные налоговые обязательства	-	-	-	111	-	111
Прочие обязательства	624	20,798	28,959	2,817	-	53,198
<b>Итого Обязательства</b>	<b>82,154</b>	<b>1,078,566</b>	<b>767,135</b>	<b>1,135,313</b>	<b>57,456</b>	<b>3,120,624</b>
Разница между активами и обязательствами	120,490	(501,729)	589,741	(120,110)	580,775	669,167
В процентах к сумме капитала	18%	-75%	88%	-18%	87%	

По состоянию на 31 декабря 2023 года:

	До 1 мес.	1-6 мес.	6 мес.- 12 мес.	От 1 года до 3 лет	Более 3 лет	31 декабря 2023
<b>Активы</b>						
Денежные средства и их эквиваленты	113,202	-	-	-	-	113,202
Средства в банках и в финансово-кредитных учреждениях	-	-	-	26,187	-	26,187
Долговые ценные бумаги	-	-	15,091	33,709	-	48,800
Финансовые активы, оцениваемые по справедливой стоимости через прибыль или убыток	-	7,927	-	-	-	7,927
Кредиты, предоставленные клиентам	64,453	160,946	587,272	1,628,290	538,256	2,979,217
Основные средства и нематериальные активы	-	-	5,437	7,451	48,901	61,789
Активы в форме права пользования	18,004	-	-	-	-	18,004
Долгосрочные активы, предназначенные для продажи	-	-	1,362	-	-	1,362
Прочие активы	198	540	4,505	-	-	5,243
<b>Итого Активы</b>	<b>195,857</b>	<b>169,413</b>	<b>613,667</b>	<b>1,695,637</b>	<b>587,157</b>	<b>3,261,731</b>
<b>Обязательства</b>						
Средства банков и других финансово-кредитных учреждений	86,327	320,565	449,522	1,662,755	43,973	2,563,142
Выпущенные облигации	-	-	-	49,607	-	49,607

	До 1 мес.	1-6 мес.	6 мес.- 12 мес.	От 1 года до 3 лет	Более 3 лет	31 декабря 2023
Обязательства по аренде	-	-	-	20,565	-	20,565
Текущие обязательства по налогу на прибыль	-	3,318	-	-	-	3,318
Отложенные налоговые обязательства	-	-	-	110	-	110
Прочие обязательства	15,464	7,081	1,318	21,191	-	45,054
<b>Итого Обязательства</b>	<b>101,791</b>	<b>330,964</b>	<b>450,840</b>	<b>1,754,228</b>	<b>43,973</b>	<b>2,681,796</b>
Разница между активами и обязательствами	94,066	(161,551)	162,827	(58,591)	543,184	579,935
В процентах к сумме капитала	16%	-28%	28%	-10%	94%	

По мнению руководства Компании, совпадение или контролируемое несовпадение сроков погашения по активам и обязательствам является основополагающим вопросом. Как правило, полное совпадение по указанным позициям в финансовых организациях отсутствует, так как операции часто имеют неопределенные сроки погашения и различный характер. Несовпадение данных позиций потенциально повышает прибыльность, вместе с этим повышается риск понесения убытков. Сроки погашения активов и обязательств являются важными факторами для оценки ликвидности Компании и ее рисков, в случае изменения процентных ставок.

### Географическая концентрация


Компания осуществляет деятельность только в Кыргызской Республике.

### 31. СОБЫТИЯ ПОСЛЕ ОТЧЕТНОЙ ДАТЫ

В период после отчетной даты и до даты утверждения данной финансовой отчетности не произошло никаких событий, которые повлияли бы на суммы в представленной финансовой отчетности.

  
 Камчыбеков Э.С.  
 Генеральный директор



  
 Казакова А.  
 Главный бухгалтер